



У К Р А Ї Н А
ЖИТОМИРСЬКА МІСЬКА РАДА

Р І Ш Е Н Н Я

тридцята сесія сьомого скликання

від 18.12.2014 № 880
м. Житомир

Про Програму соціально-
економічного і культурного
розвитку міста Житомира
на 2018 рік

Розглянувши подану виконавчим комітетом міської ради Програму соціально-економічного і культурного розвитку міста Житомира на 2018 рік та на підставі статті 18 Закону України "Про державне прогнозування та розроблення програм економічного і соціального розвитку України" і статті 26 Закону України "Про місцеве самоврядування в Україні" Житомирська міська рада

ВИРІШИЛА:

1. Затвердити Програму соціально-економічного і культурного розвитку міста Житомира на 2018 рік згідно з додатком.

2. Виконавчим органам міської ради, комунальним підприємствам, установам, організаціям міста забезпечити виконання завдань і заходів Програми соціально-економічного і культурного розвитку міста Житомира на 2018 рік та інформувати про хід їх виконання департамент економічного розвитку міської ради щоквартально до 10 числа місяця, наступного за звітним періодом.

3. Контроль за виконанням цього рішення покласти на першого заступника міського голови з питань діяльності виконавчих органів ради, заступників міського голови з питань діяльності виконавчих органів ради згідно з розподілом обов'язків та постійні комісії міської ради.

Міський голова

С.І. Сухомлин

Додаток
до рішення міської ради
18.12.2014 № 880

ПРОГРАМА
соціально-економічного і культурного
розвитку міста Житомира
на 2018 рік

**Паспорт Програми соціально-економічного і культурного розвитку
міста Житомира на 2018 рік**

Назва Програми	<i>Програма соціально-економічного і культурного розвитку міста Житомира на 2018 рік</i>
Ініціатор розроблення Програми	<i>Виконавчий комітет Житомирської міської ради</i>
Підстави для розробки Програми	<i>Закони України «Про місцеве самоврядування в Україні», «Про державне прогнозування та розроблення програм економічного і соціального розвитку України»</i>
Дата, номер і назва розпорядчого документа про розроблення Програми	<i>Доручення міського голови від 23.08.2017 № 112/Д «Про підготовку проекту Програми соціально-економічного і культурного розвитку міста Житомира на 2018 рік»</i>
Розробник Програми	<i>Департамент економічного розвитку міської ради</i>
Співрозробники Програми	<i>Виконавчі органи міської ради</i>
Відповідальні виконавці Програми	<i>Виконавчі органи, комунальні підприємства міської ради</i>
Учасники Програми	<i>Підприємства, установи, організації різної форми власності та суб'єкти підприємницької діяльності міста (за згодою)</i>
Мета Програми	<i>Створення умов для економічного розвитку на інноваційно-інвестиційній основі та залучення внутрішніх та зовнішніх інвестицій, забезпечення належного функціонування та зниження енергозатратності міської інфраструктури, поліпшення екологічного стану довкілля, доступності широкого спектра соціальних послуг, підвищення якості і комфорту проживання мешканців міста</i>
Термін реалізації Програми	<i>2018 рік</i>
Основні джерела фінансування заходів Програми	<ul style="list-style-type: none"> - міський бюджет; - державний бюджет; - обласний бюджет; - міжнародна технічна допомога, кошти донорських організацій, кредити міжнародних фінансових організацій; - власні кошти підприємств; - інші джерела.
Очікувані результати виконання	<ul style="list-style-type: none"> - забезпечення економічного розвитку міста; - підвищення ефективності використання енергоресурсів на об'єктах бюджетної сфери та житлово - комунального господарства; - забезпечення стабільного функціонування об'єктів житлово-комунального господарства; - покращення якості послуг з перевезення пасажирів ; - зростання рівня задоволення громадян навчально-виховним процесом у закладах освіти та наданням медичних послуг; - збільшення доступності до занять фізкультурою та спортом; - залучення громадян до процесів управління містом.

Контроль за виконанням Програми	<i>Контроль за виконанням заходів Програми здійснюють:</i> <ul style="list-style-type: none">- міська рада (щорічно);- виконавчий комітет міської ради;- головні розпорядники бюджетних коштів (щомісячно);- відповідальні виконавці (постійно). <i>Щоквартальний моніторинг виконання заходів Програми здійснює департамент економічного розвитку міської ради, аналізуючи щоквартальні звіти відповідальних виконавців – головних розпорядників коштів.</i>
--	--

Загальна характеристика Програми

Програма соціально-економічного і культурного розвитку міста Житомира на 2018 рік (далі-Програма) розроблена відповідно до Законів України «Про місцеве самоврядування в Україні», «Про державне прогнозування та розроблення програм економічного і соціального розвитку України», постанови Кабінету Міністрів України від 26.04.03 № 621 «Про розроблення прогнозних і програмних документів економічного і соціального розвитку та складання державного бюджету».

Програма розроблена на основі комплексного аналізу соціально-економічного і культурного розвитку міста за 2014-2017 роки, існуючих тенденцій та впливу внутрішніх і зовнішніх факторів.

Програма визначає основні цілі та завдання економічного і соціального розвитку міста на 2018 рік, сформована як комплекс взаємопов'язаних та узгоджених заходів, спрямованих на досягнення поставлених цілей відповідно до визначених пріоритетів.

Програма передбачає концентрацію ресурсів на вирішення ключових проблем розвитку міста, реалізацію перспективних проектів, економічних, соціальних та культурних заходів, виконання яких сприятиме підвищенню якості медичного обслуговування, освітніх, житлово-комунальних, транспортних послуг, подальшому поліпшенню інвестиційного клімату та активізації інноваційної діяльності.

Інструментами виконання Програми є цільові галузеві програми, міжнародні інфраструктурні та інституційні проекти, що впроваджуються в місті в рамках міжнародних кредитних, грантових програм та програм міжнародної технічної допомоги.

Завдання і заходи Програми фінансуватимуться за рахунок коштів міського, державного та обласного бюджетів, кредитних ресурсів міжнародних фінансових організацій, коштів залучених у рамках грантових програм, проектів міжнародної технічної допомоги та власних коштів суб'єктів господарювання.

Прогнозні показники Програми на 2018 рік розроблені з урахуванням основних прогнозних макропоказників економічного і соціального розвитку України на 2018-2020 роки, схвалених постановою Кабінету Міністрів України від 31 травня 2017 року № 411. Прогнозні показники Програми можуть уточнюватися та коригуватися, з урахуванням змін до чинного законодавства України.

У процесі реалізації Програми можуть вноситися необхідні зміни, доповнення та коригування, що затверджуються міською радою.

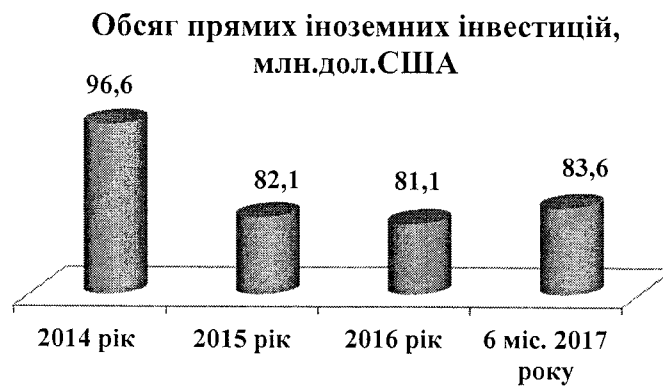
Головною метою Програми соціально-економічного і культурного розвитку міста Житомира на 2018 рік є визначення основних завдань, заходів та проектів, спрямованих на реалізацію пріоритетів та цілей інтегрованого розвитку міста до 2030 року.

Реалізація головних завдань та заходів соціально-економічного і культурного розвитку міста у 2018 році дозволить підвищити рівень конкурентоспроможності міста та якості життя.

Інвестиційна діяльність

Враховуючи економічний потенціал міста, міська влада докладас максимум зусиль для створення сприятливого інвестиційного клімату та залучення інвестицій.

Станом на 1 липня 2017 року загальний обсяг накопичених прямих іноземних інвестицій в місті становив 83,6 млн. дол. США, або 36,8% усіх іноземних коштів області. Порівняно з початком року відбулося збільшення іноземного капіталу на 3,5 млн. дол. США, або на 4,3% в основному за рахунок курсової різниці.



У розрахунку на одного мешканця міста припадало 314,2 дол. США прямих інвестицій проти 182,7 дол. США по області.




Інвестиції надходили з 33 країн світу. Найбільші вкладення – 73,5 млн. дол. США, або 87,9% обсягу інвестицій у місто здійснені нерезидентами з Нідерландів, Кіпру, Швейцарії, Віргінських островів, Італії та Польщі.

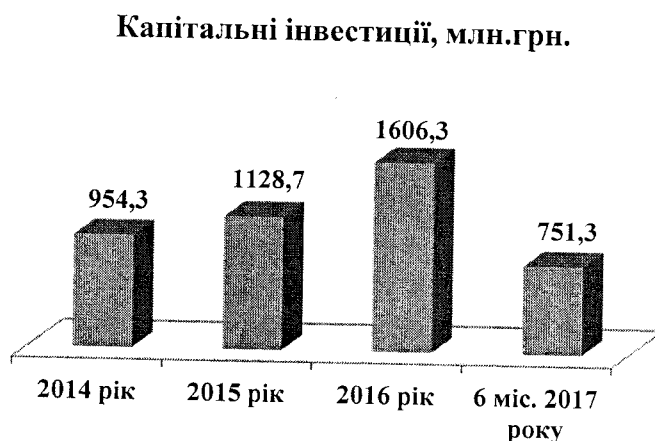
В інвестиційному співробітництві брали участь 115 підприємств міста.

Найбільший обсяг інвестицій вкладено у промисловість – 63,8 млн. дол. США, або 76,3% всіх інвестицій, 8,0 млн. дол. – у підприємства, що

здійснюють операції з нерухомим майном (9,6%), 5,3 млн. дол. – у будівельну галузь (6,4%) та 2,4 млн. дол. – у підприємства, що здійснюють торгівлю та ремонт автотранспортних засобів (2,8%).



У сфері капітальних інвестицій вже декілька років поспіль спостерігається позитивна динаміка.



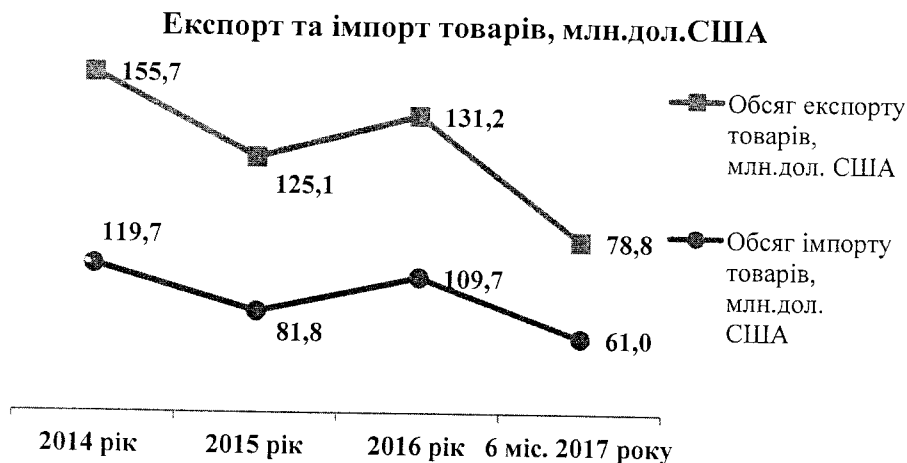
У I півріччі 2017 року підприємствами та організаціями міста освоєно 751,3 млн. грн. капітальних інвестицій, що складає 30,5% обласного обсягу.

Переважна більшість капітальних інвестицій використана за рахунок власних коштів підприємств та організацій – 544,0 млн. грн., або 72,5% загального обсягу. Частка бюджетних коштів складає 10,6%.

У розрахунку на одну особу освоєно 2822,1 грн. капітальних інвестицій проти 1980,3 грн. у середньому по області.

Зовнішньоекономічна діяльність


За 6 місяців 2017 року експорт товарів становив 78,8 млн. дол. США, імпорт – 61,0 млн. дол. США. Порівняно з відповідним періодом 2016 року, експорт збільшився на 20,6%, імпорт на 14,5%. Позитивне сальдо зовнішньої торгівлі товарами становило 17,8 млн. дол. США.



Зовнішньоторговельні операції здійснювалися із партнерами із 85 країн світу.

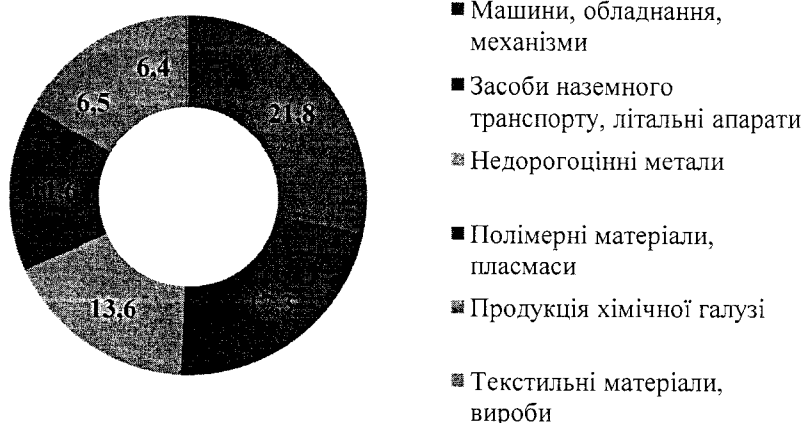
Товари експортувались до Білорусі – 20,4% загального обсягу експорту, Польщі – 19,3%, Італії – 14,0% та Німеччини – 6,5%.

Структура експорту товарів, %



Імпорт товарів із Італії становив 13,7% загального обсягу імпорту, Німеччини – 13,4%, Польщі – 12,5%, Білорусі – 8,7%, Китаю – 7,6%, Чехії – 7,0%.

Структура імпорту товарів, %



Основною причиною збільшення імпортних поставок є необхідність закупівлі підприємствами міста різних видів комплектуючих та обладнання для виробництва.


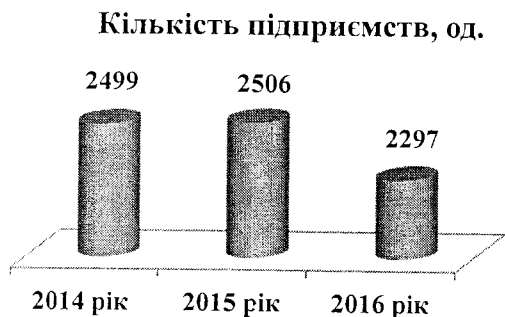
Невирішеними залишаються наступні проблеми:

- обмежена кількість вільних земельних ділянок для реалізації інвестиційних проектів;
- дисбаланс попиту та пропозиції на робочу силу за робітничими професіями;
- високий рівень трудової міграції населення міста до Києва та за кордон;
- недостатня конкурентоспроможність економіки міста на міжнародних ринках;
- складність процедур відведення та надання земельних ділянок інвесторам для здійснення господарської діяльності;
- недосконала система супроводу інвестиційних проектів.

Розвиток малого і середнього підприємництва

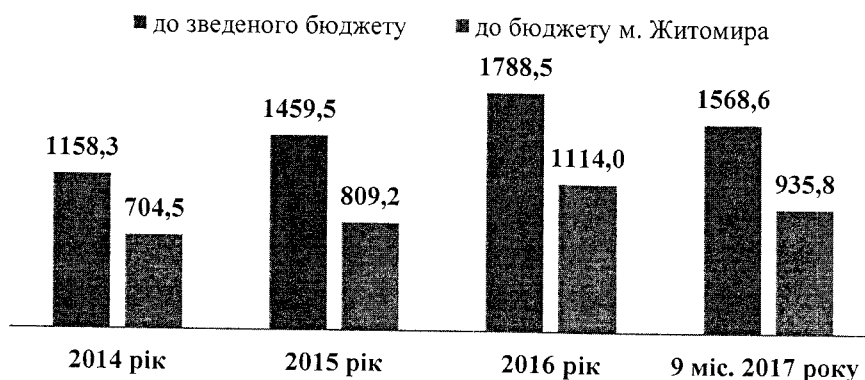
Розвиток малого і середнього підприємництва – це один із основних пріоритетів економічного розвитку міста, що є вагомим джерелом наповнення доходної частини міського бюджету, створення нових робочих місць, надходження інвестицій в економіку.

У місті здійснюють господарську діяльність 2297 підприємств, з них 2 великих, 121 середнє підприємство, 2174 малих підприємств та 26285 фізичних осіб-підприємців.



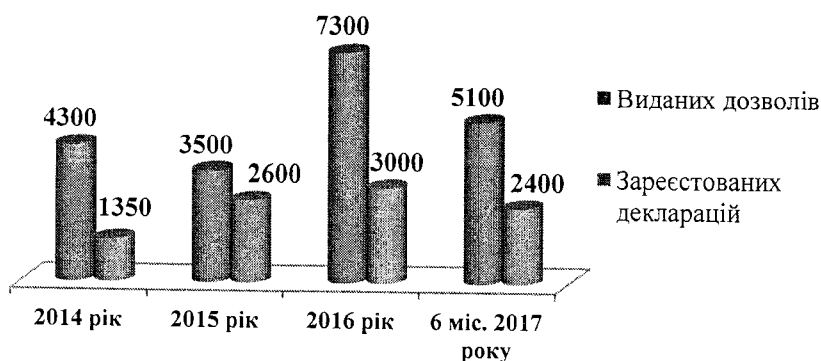
На малих і середніх підприємствах міста зайнято близько 37,0 тис. осіб. За 6 місяців 2017 року суб'єкти малого і середнього підприємництва та фізичні особи-підприємці сплатили податків до зведеного бюджету на загальну суму 1136,7 млн. грн.; до бюджету міста – 705,7 млн. грн., що на 196,5 млн. грн., або 38,6% більше, ніж за відповідний період минулого року.

Динаміка надходження податків від суб'єктів малого і середнього підприємництва, фізичних осіб-підприємців, млн.грн.



Через Центр надання адміністративних послуг організовано видачу 140 видів адміністративних послуг місцевими, регіональними дозвільними та адміністративними органами.

Кількість виданих дозволів та зареєстрованих декларацій, од.



З початку поточного року видано 5100 документів дозвільного характеру та 2400 декларацій, надано 10430 консультацій суб'єктам підприємницької діяльності.

Проблемними питаннями залишаються:

- нерозвиненість інфраструктури підтримки підприємництва та відсутність державного та муніципального стимулювання її розвитку;
- дефіцит власних фінансових ресурсів у суб'єктів малого та середнього підприємництва та висока вартість кредитів, що надаються фінансово-кредитними установами;
- недостатня кількість кваліфікованих кадрів;
- відсутність гарантій по захисту прав власності як на землю, так і на нерухомість;
- недостатня конкурентоспроможність продукції та послуг суб'єктів малого і середнього підприємництва та невідповідність технічним умовам та стандартам ЄС.

Регуляторна політика

Відповідно до норм Закону України «Про засади державної регуляторної політики у сфері господарської діяльності» в місті здійснюється реалізація державної регуляторної політики.

Виконавчими органами міської ради здійснюється планування діяльності з підготовки проектів регуляторних актів.

Всі проекти регуляторних актів з відповідними аналізами регуляторних впливів оприлюднюються з метою отримання зауважень і пропозицій від фізичних та юридичних осіб.

Для забезпечення відкритості процесу регуляторної діяльності проводяться громадські обговорення проектів регуляторних актів із залученням представників бізнесу та громадських організацій підприємців, депутатів міської ради та посадових осіб міськвиконкому. Це забезпечує прозорість та передбачуваність дій міської влади, якісну підготовку регуляторних актів, що певною мірою враховують інтереси підприємців та громади.

В місті діють 24 регуляторні акти міської ради та її виконавчого комітету, що регулюють господарську діяльність суб'єктів підприємництва.

Для визначення ефективності дії регуляторних актів проводяться їх відстеження результативності відповідно до затвердженого плану.

Головним принципом міської влади є прийняття доцільних та економічно-ефективних регуляторних актів.

Невирішеними залишаються наступні питання:

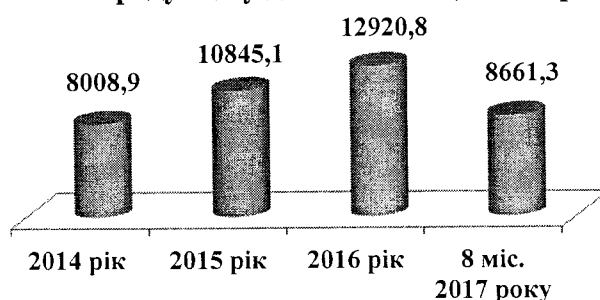
- недостатньо якісна підготовка аналізів регуляторних впливів та проведення відстеження результативності регуляторних актів;
- низька активність громадськості в обговореннях проектів регуляторних актів.

Розвиток промисловості


Промислове виробництво у місті є базовою сферою економічної діяльності, що впливає на різні аспекти соціально-економічного розвитку міста, включаючи доходи бюджету, зайнятість і рівень добробуту житомирян.

Промисловими підприємствами міста у січні-липні 2017 року реалізовано споживачам продукції на 8661,3 млн. грн., що на 21,5% більше, ніж за аналогічний період 2016 року. Промислові підприємства міста забезпечили 42,4% обласного обсягу реалізації промислової продукції.

Обсяг реалізованої промислової продукції у діючих цінах, млн. грн.



Структура обсягу реалізації промислової продукції за основними видами діяльності, %



Обсяг реалізованої промислової продукції на одного мешканця міста складає 32,4 тис. грн., що на 22,3% більше, ніж за аналогічний період минулого року та майже удвічі більше середнього показника по області – 16,1 тис. грн.

Невирішеними залишаються наступні проблеми:

- високий рівень зношеності основних засобів виробництва, висока енерго- та ресурсозатратність технологічних процесів, відсутність


коштів для оновлення та технічного переоснащення виробництва, низька конкурентоспроможність продукції особливо на зовнішніх ринках;

- низький рівень впровадження енергозберігаючих технологій;
- низький рівень інноваційності;
- залежність підприємств від давальницької сировини окремих суб'єктів легкої промисловості;
- ввезення контрафактної продукції;
- підвищення цін на енергоносії;
- дефіцит робітничих кадрів та відсутність ефективної співпраці між роботодавцями та навчальними закладами.

Будівництво


Будівельними підприємствами міста у січні-серпні 2017 року виконано робіт на суму 472,8 млн. грн., це на 71,1% більше, ніж за аналогічний період минулого року.

Структура виконаних робіт за видами будівельної продукції, %



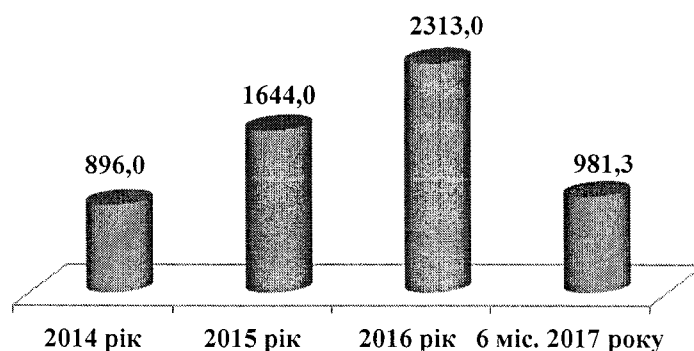
За звітний період прийнято в експлуатацію 26,1 тис.м² загальної площі житла, що на 5,0% більше, ніж у січні-червні 2016 року.

Обсяг введеного в експлуатацію житла,
тис.кв.м.



У розрахунку на 10 тис. населення прийнято в експлуатацію 981,3 м² житла проти 604,9 м² в середньому по області.

Обсяг введеного в експлуатацію житла загальної площі на 10 тис. нас., кв.м.



У соціальній сфері введено в дію терапевтичне відділення лікарні на 40 ліжок, амбулаторію на 180 відвідувань.

У виробничій сфері прийнято в експлуатацію цехи з виробництва металовиробів на 360 тонн у рік, виробів з деревини на 412,3 тис. штук, облицювальних матеріалів природного каменю на 8,0 тис. м².

Введені в дію магазини торговою площею 1,2 тис. м², автомобільна заправна станція на 52,8 тис. авто. Побудовані ігрові майданчики на 700 м², плавальні басейни на 292 м², шкільна обсерваторія на 147 м².

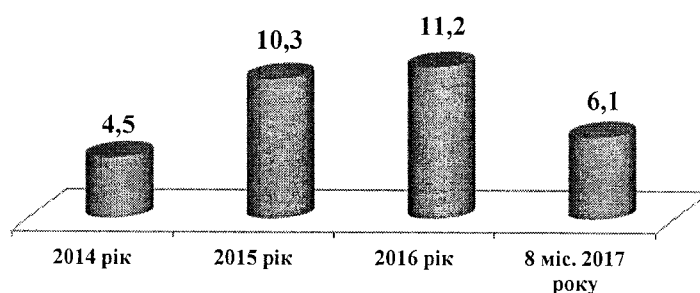
Управління об'єктами комунальної власності

Одним з основних завдань міської влади є ефективне та раціональне використання наявних об'єктів нерухомого майна з метою збільшення надходжень до міського бюджету.

В місті налічується 1594 об'єкти комунальної власності.



**Обсяг надходжень від оренди майна комунальної
власності, млн.грн.**



Основні показники приватизації об'єктів комунальної власності

Показник	2014 рік	2015 рік	2016 рік	8 міс. 2017 року
Кількість приватизованих об'єктів, од.	5	-	-	13
Загальна площа приватизованих об'єктів, м ²	2040,6	-	-	1045,2
Обсяг надходжень від приватизації, млн. грн.	3,2	-	-	5,8

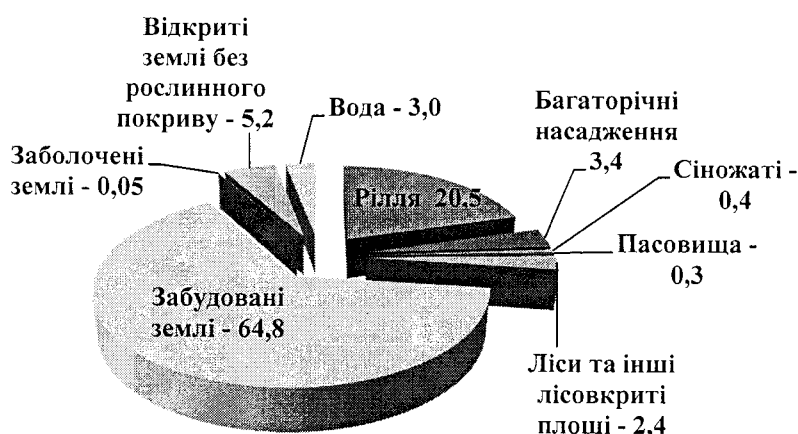
Проблемними питаннями залишаються:

- не на всі об'єкти нерухомого майна комунальної власності міста оформлені правовстановлюючі документи;
- незавершеність процесу формування електронної бази даних об'єктів нерухомого майна;
- наявність заборгованості за оренду нерухомого майна.

Управління земельними ресурсами

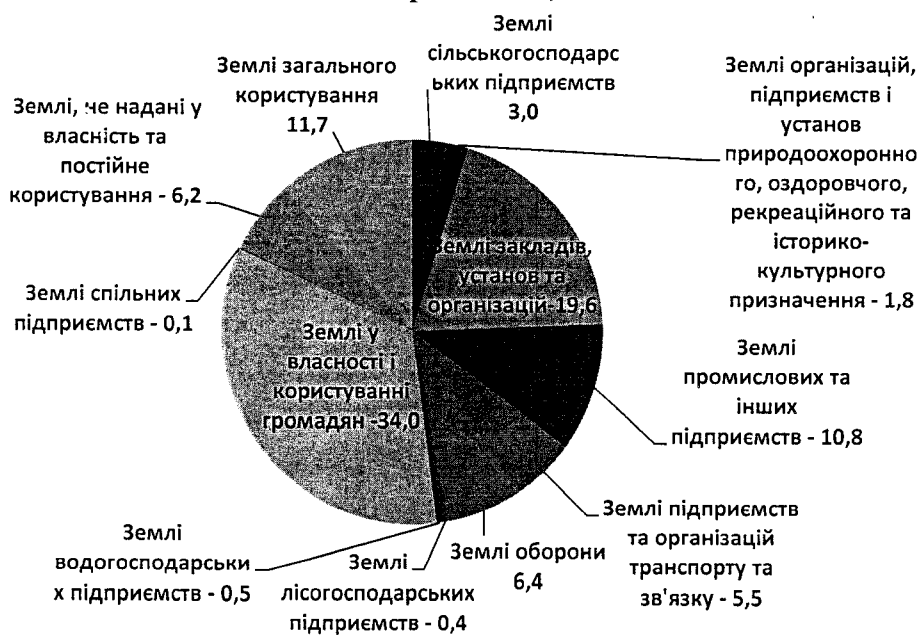
Загальна площа земель міста складає 6083 га, з них: забудованих земель – 3946,9 га, ріллі – 1249,4 га, багаторічних насаджень – 205,8 га, сіножатей – 23,7 га, пасовищ – 16,0 га, лісів та інших лісовкритих площ – 144,6 га, відкритих земель без рослинного покриву – 315,3 га, під водою – 157,8 га, заболочених земель – 3,0 га.

Структура земельного фонду, %



В структурі земель за формою впливу на природне середовище найбільша частка 34% припадає на землі, що знаходяться у власності та користуванні громадян (2069,8 га). Вагоме значення мають землі закладів, установ і організацій – 19,3% або 1192,8 га, землі загального користування займають 11,7% або 711,7 га, землі промислових та інших підприємств – 11,0% (654,2 га), землі оборони – 6,4% (387,1 га), землі не надані у власність та постійне користування – 6,2% (377,7 га), землі підприємств та організацій транспорту і зв'язку – 5,5% (331,9 га), землі сільськогосподарських підприємств – 3,0% (182,5 га).

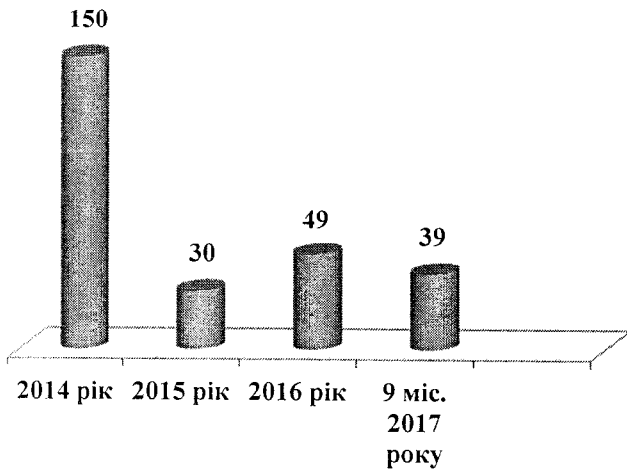
Структура земель за формою впливу на природне середовище, %



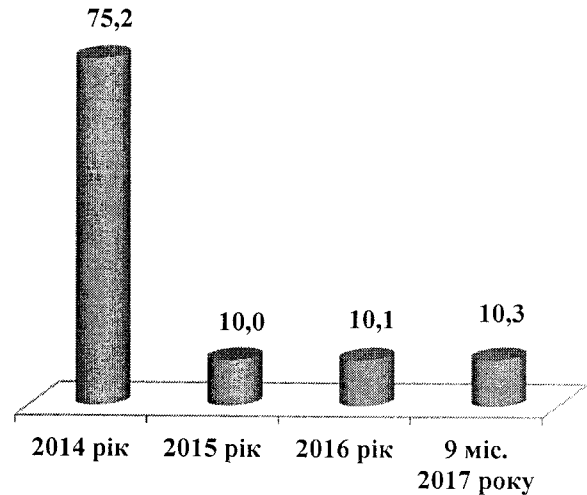
За 9 місяців 2017 року передано суб'єктам господарювання в оренду 39 земельних ділянок загальною площею 10,3 га, продано 11 земельних

ділянок, на яких розташовані об'єкти нерухомого майна загальною площею 0,87 га.

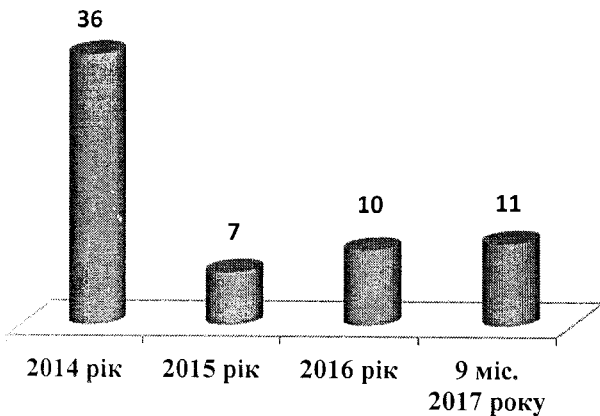
Кількість переданих в оренду земельних ділянок, од



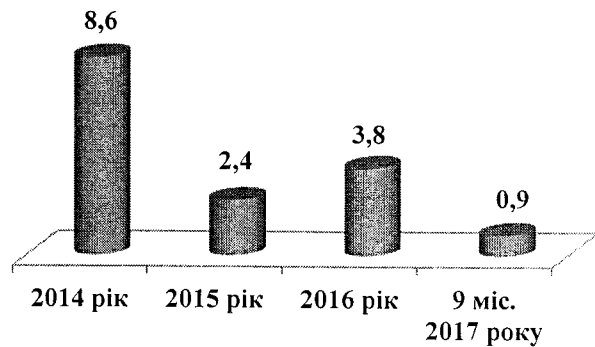
Площа переданих в оренду земельних ділянок



Кількість проданих земельних ділянок, на яких розташовані об'єкти нерухомого майна, од.



Площа проданих земельних ділянок, на яких розташовані об'єкти нерухомого майна, га



У комунальній власності знаходяться 68,1 га земель, в приватній власності – 642,8 га, на умовах оренди – 884,2 га.


Невирішеними проблемами залишаються:

- не проведена в повному обсязі інвентаризація земель міста;
- невпорядкованість меж міста та прибережно-захисних смуг водних об'єктів;
- неефективне використання земельних ділянок та територій міста.

Житлове господарство

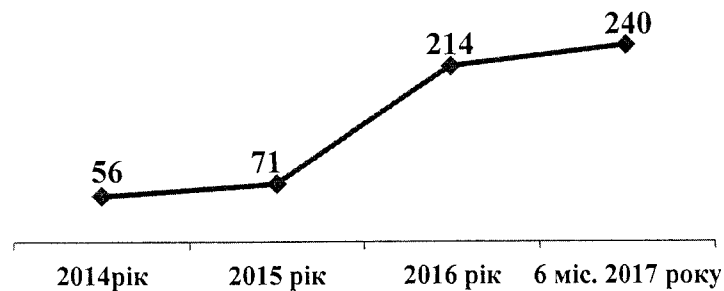
Житловий фонд міста нараховує 1196 багатоповерхових житлових будинків комунальної власності, з них ветхих – 166 та 25 аварійних; 240 ОСББ; 80 будинків житлово-будівельних кооперативів; 64 гуртожитки та 12961 будинок приватної забудови.

Житловий фонд міста, од.

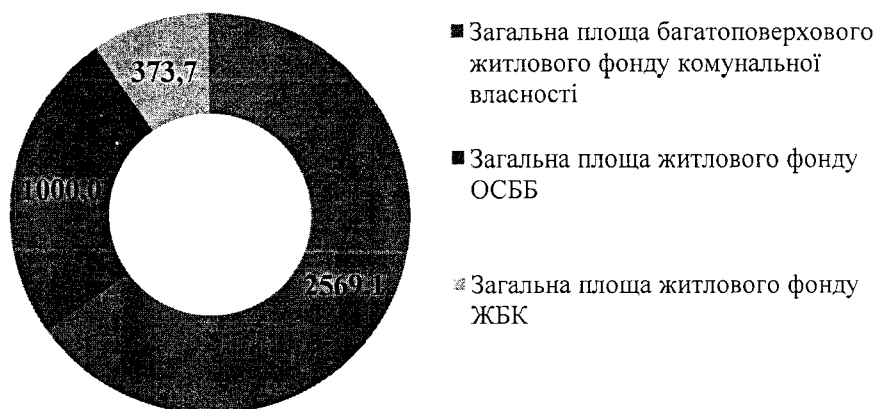


З кожним роком в місті зростає кількість створених ОСББ. Позитивна тенденція створення ОСББ пояснюється підвищенням рівня правової обізнаності співвласників багатоповерхових будинків та підтримки проведення ремонтів житлових будівель та їх інженерних мереж, реалізації енергоефективних заходів у багатоповерхових будинках на умовах спільного фінансування.

Кількість створених ОСББ, од




Розподіл загальної площі житлового фонду міста за формами власності обслуговуючих організацій, тис.кв.м.



Ліфтове господарство міста налічує 1004 ліфти.

Ліфтове господарство міста



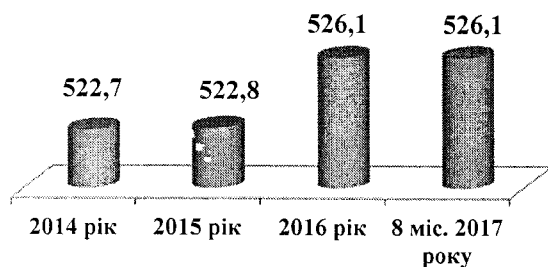
Невирішеними залишаються наступні проблеми:

- старіння, зношеність житлового фонду;
- житловий фонд будинків перших масових серій (60-70-х років забудови) має незадовільний технічний стан, низькі експлуатаційні якості та вичерпав свій експлуатаційний ресурс;
- низька енергоефективність житлових будинків;
- незадовільний технічний стан ліфтів, інженерних мереж та покрівель житлових будинків;
- незадовільний стан систем пожежогасіння та димовидалення у житлових будинках підвищеної поверховості;
- незадовільний стан асфальтобетонного покриття дворів житлових будинків.

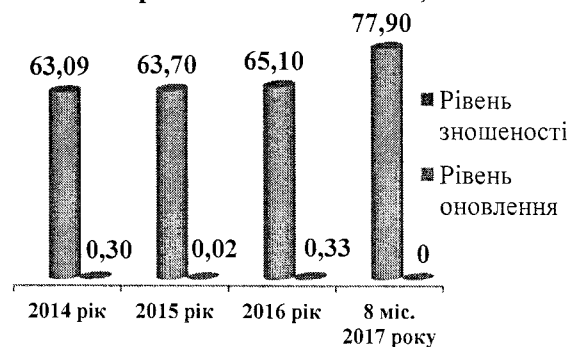
Комунальне господарство Водопостачання та водовідведення

Централізована система водопостачання міста включає 6 водонапірних насосних станцій та 526,1 км водопровідних мереж, з яких 409,8 км (77,9%) перебувають у аварійному стані.

Протяжність мережі водопостачання, км

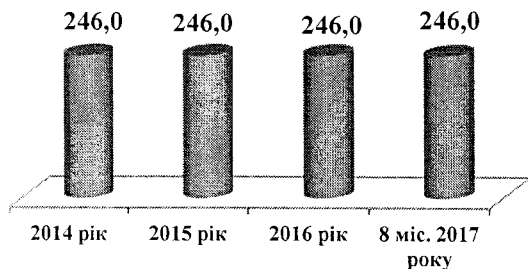


Рівень зношеності та оновлення мережі водопостачання, %

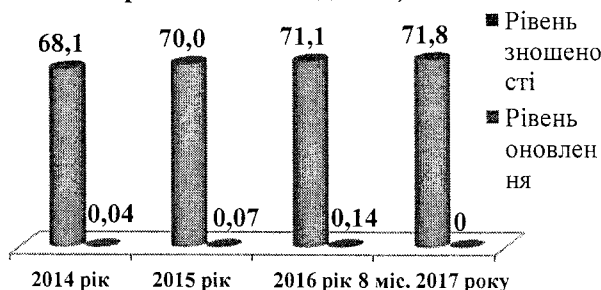


Система водовідведення включає 24 каналізаційних насосних станцій та 246 км каналізаційних мереж, з яких 176,6 км (71,8%) перебувають в аварійному стані.

Протяжність мережі водовідведення, км

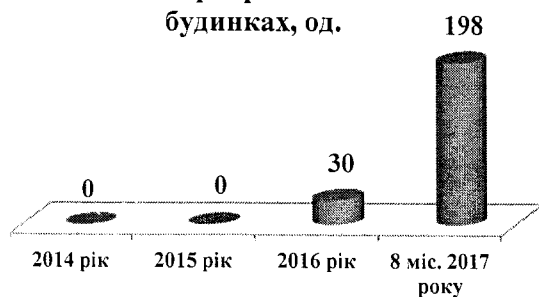


Рівень зношеності та оновлення мережі водовідведення, %

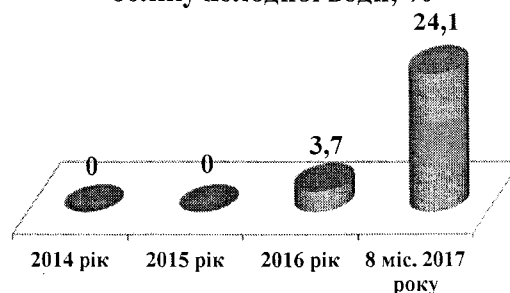


В багатоквартирних житлових будинках встановлено 198 засобів обліку холодної води, що складає 24,1% від загальної кількості багатоповерхових будинків, що оснащені централізованим водопостачанням та водовідведенням.

Кількість встановлених засобів обліку холодної води в багатоквартирних житлових будинках, од.



Питома вага багатоповерхових будинків, в яких встановлені засоби обліку холодної води, %



У квартирах багатоповерхових будинків встановлено 57890 засобів обліку холодної води, що складає 72% від загальної кількості квартир, оснащених централізованим водопостачанням та водовідведенням.



У приватних будинках встановлено 11410 засобів обліку холодної води, що становить 58,6% від загальної кількості приватних будинків.




Невирішеними залишаються наступні проблеми:

- незадовільний технічний стан інфраструктури водопостачання та водовідведення;
- втрати питної води під час її транспортування та розподілу (втрати води в мережі складають 58,0%);
- використання застарілого енергозатратного обладнання на комунальному підприємстві «Житомирводоканал» міської ради;
- невідповідна якість води у джерелі водопостачання (водосховище «Відсічне» на р. Тетерів) та питної води у кінцевого споживача;
- розкрадання чавунних люків і решіток оглядових колодязів підземних інженерних мереж;

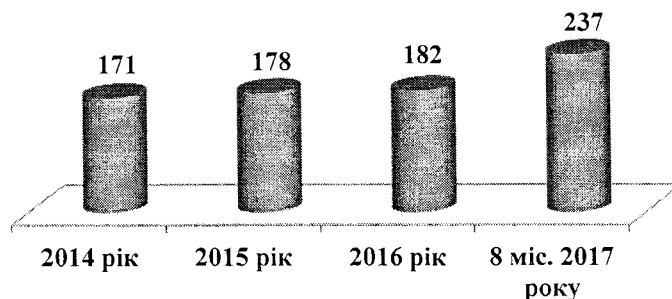
- низький рівень забезпечення централізованим водовідведенням приватного сектору міста (68,1% приватного сектору оснащено централізованим водопостачанням, а водовідведенням лише 31,9 %);
- не повне забезпечення побудинкового (75,9% багатоповерхових будинків не оснащені засобами обліку води) та поквартирного обліку використання води (28,0% квартир багатоповерхових будинків не оснащені лічильниками води).

Централізоване теплопостачання

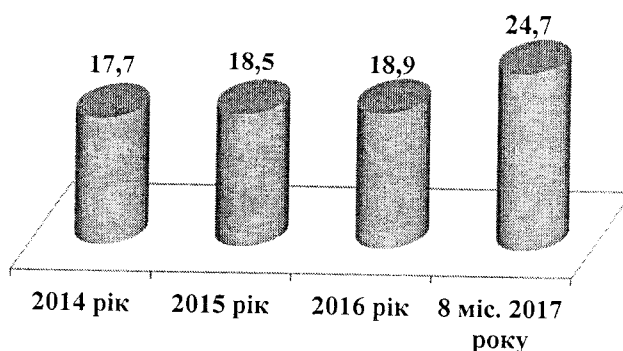
Для виробництва та передачі теплової енергії у місті функціонує 55 котельень, 75 центральних теплових пунктів, 11 індивідуальних теплових пунктів. Загальна протяжність теплових мереж становить 206,7 км, з яких 157,5 км перебувають у аварійному стані (76,2%).



Кількість влаштованих приладів обліку теплової енергії в багатоповерхових житлових будинках, од.

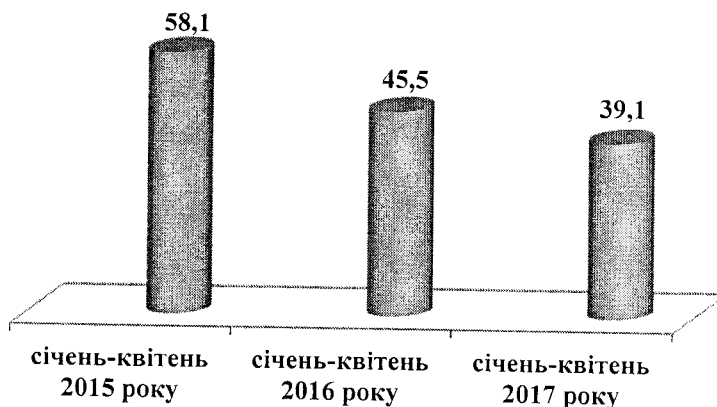


Питома вага багатоквартирних житлових будинків, оснащених побудинковими приладами обліку теплової енергії, %



За січень-квітень 2017 року для виробництва теплової енергії спожито 39,1 млн. м³ природного газу, що на 14,1% менше порівняно з відповідним періодом 2016 року.

Обсяг спожитого газу, млн.м.куб.



Залишаються невирішеними наступні проблеми:


- використання енергоємного застарілого обладнання, що є причиною надмірного та нераціонального споживання паливно-енергетичних ресурсів;
- втрати енергоресурсів в мережах на шляху до кінцевого споживача;
- не повне забезпечення споживачів приладами обліку теплової енергії (75,0% багатоквартирних житлових будинків не оснащені лічильниками);
- слабе використання нетрадиційних та відновлювальних джерел енергії тощо.

Благоустрій

Загальна протяжність вулично-дорожньої мережі міста становить 384,7 км. При цьому, протяжність асфальтно-бетонним покриттям становить

219,5 км (57,0% загальної протяжності), з щєбєневим покриттям – 165,2 км (43,0%).

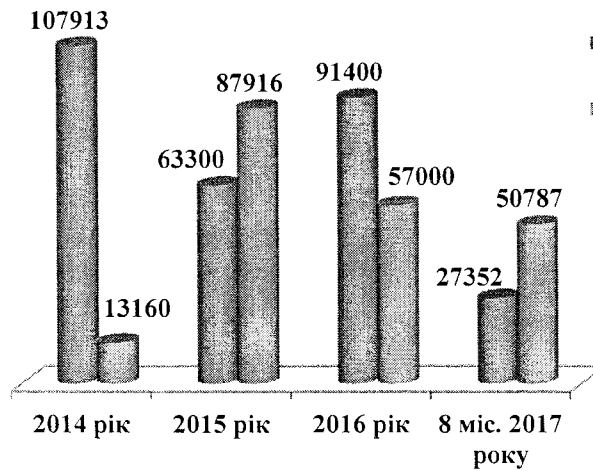
Загальна протяжність вулично-дорожньої мережі, км



- Протяжність мережі з асфальтно-бетонним покриттям
- Протяжність мережі з щєбєневим покриттям

Станом на 01.09.2017 року капітальним ремонтом відремонтовано 27,4 тис.м² доріг, поточним – 50,8 тис.м².

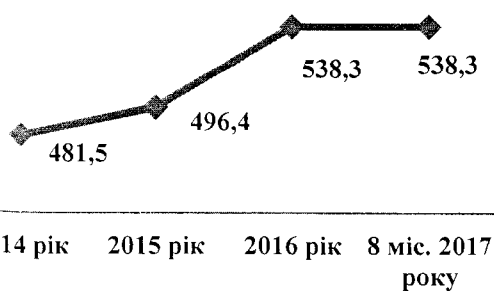
Площа відремонтованих доріг, кв.м.



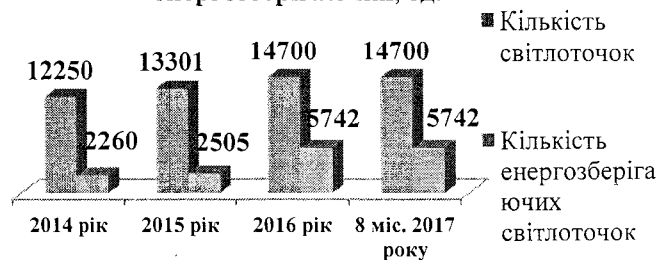
- Капітальний ремонт
- Поточний ремонт

Загальна протяжність мереж зовнішнього освітлення становить 538,3 км, кількість світлоточок – 14,7 тис. одиниць, з них 5,7 тис. енергозберігаючих світлоточок (39,0%).

Протяжність мереж зовнішнього освітлення, км



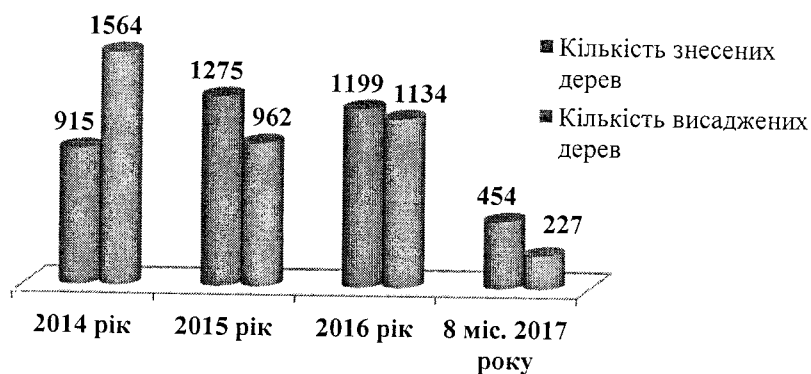
Кількість світлоточок в мережі зовнішнього освітлення, в т.ч. енергозберігаючих, од.



- Кількість світлоточок
- Кількість енергозберігаючих світлоточок

В місті функціонує 2 парки загальною площею 91,6 га, 68 скверів загальною площею 24,4 га та 131 га лісів. Площа зелених насаджень складає 2230,0 га, що становить 36,5 % від загальної площі території міста. З метою озеленення міста щороку висаджується більше тисячі дерев.

Кількість знесених та висаджених дерев, од



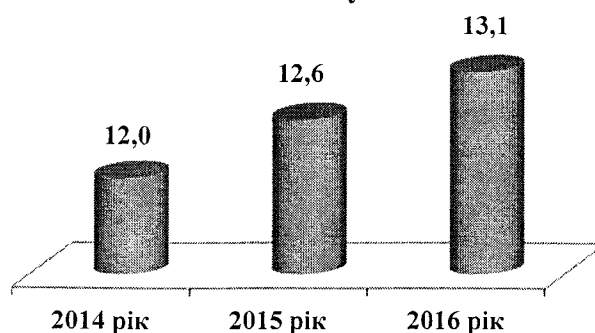
Невирішеними залишаються наступні проблеми:

- незадовільний технічний стан доріг, вулиць, мостів, шляхопроводів та внутрішньобудинкових проїздів;
- наявність ділянок зливової мережі, що не забезпечують своєчасне водовідведення з проїжджої частини та відсутність зливових мереж в районах приватної забудови;
- наявність зношених інженерних мереж та оглядових колодязів під проїжджою частиною вулиць;
- незадовільний технічний стан об'єктів благоустрою зеленого господарства та фонтанів міста;
- зношений рухомий склад автотранспорту та спеціалізованих механізмів комунальних підприємств міста (загальна кількість рухомого складу 295 одиниць з них 94 од. (31,9%) оновлені, 201 од. (68,1%) застаріла);
- недостатня кількість громадських туалетів (в місті функціонує 12 громадських туалетів, а має бути 70).

Санітарний стан

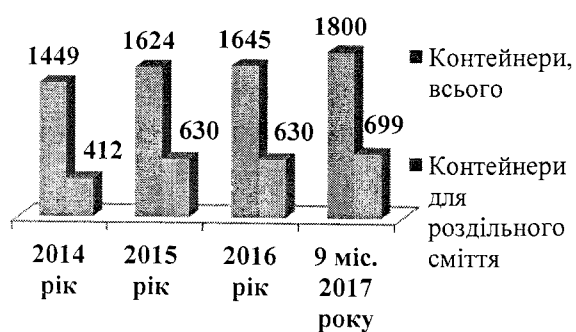
Загальна площа міського полігону по захороненню твердих побутових відходів становить 21,5 га, де накопичилось 13,1 млн.м³ сміття.

**Загальна кількість ТПВ,
захоронених на міському полігоні,
млн.м.куб.**

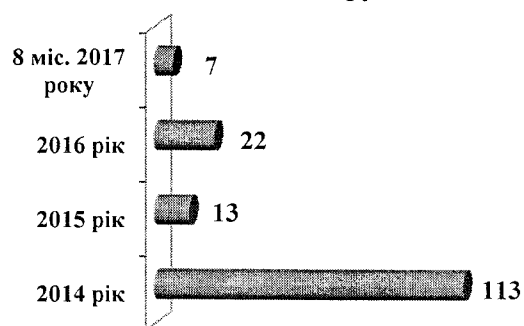


Для збору сміття встановлено 1800 контейнерів, з них 699 для роздільного збору. В 2017 році облаштовано 7 нових майданчиків для збору ТПВ.

**Загальна кількість контейнерів
для твердих побутових відходів, од.**



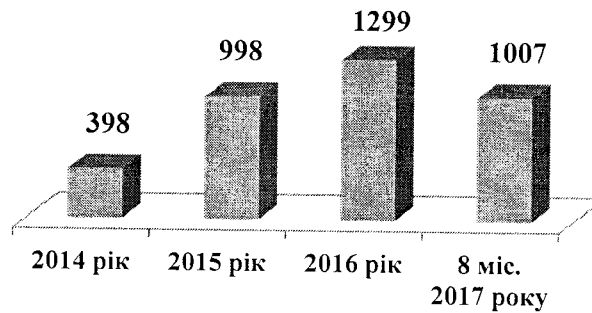
**Кількість облаштованих
майданчиків для збору ТПВ, од.**



Збирання та перевезення відходів здійснює чотири суб'єкти господарської діяльності.

В місті функціонує комунальне підприємство «Центр захисту тварин», де стерилізовано та кастровано 1007 безпритульних тварин. Всього в місті налічується близько 2500 безпритульних собак. В рамках реалізації проекту бюджету участі «Зменшення кількості безпритульних тварин» проведено чіпування 222 собак.

**Кількість стерилізованих та
кастрованих безпритульних тварин, од.**




Невирішеними залишаються наступні проблеми:

- перевантаження потужностей та недостатнє технологічне оснащення полігону для захоронення твердих побутових відходів;
- відсутність підприємств з переробки побутових відходів;
- високий рівень зношеності спецтехніки для вивезення та захоронення відходів;
- захаращення відходами та сміттям прибережних територій (смуг) річок та періодичне утворення несанкціонованих сміттєзвалищ на території міста;
- неналежне облаштування сміттєзбірних майданчиків;
- наявність значної кількості безпритульних тварин у місті.

Транспортна інфраструктура

У місті функціонує розвинена мережа міського пасажирського транспорту.

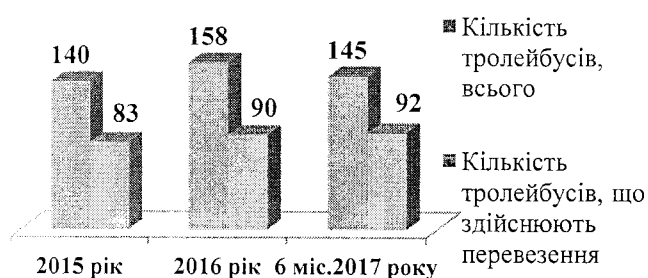
Структура маршрутної мережі, од.



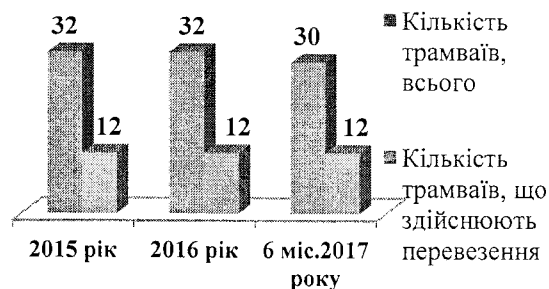
- Автомобільні маршрути
- Тролейбусні маршрути
- Трамвайні маршрути

Перевезення пасажирів здійснюється тролейбусами (92 одиниці), трамваями (12 одиниць) та автомобільним транспортом (180 автобусів).

Рухомий склад тролейбусів, од.

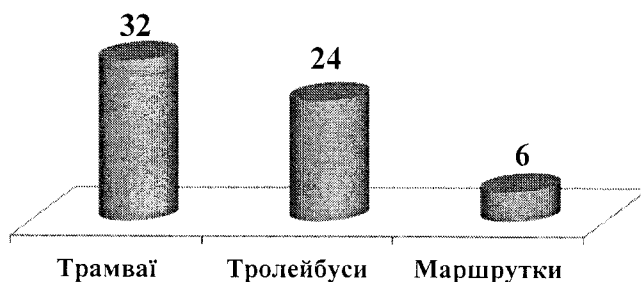


Рухомий склад трамваїв, од.



Середній вік тролейбусів становить 24 роки, трамваїв – 32 роки, маршруток – 6 років.

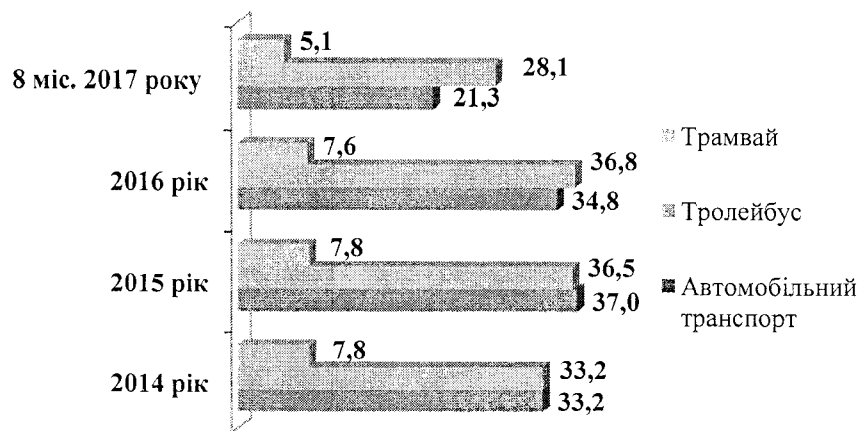
Середній вік електричного та автомобільного транспорту міста, років



З початку року пасажирським транспортом перевезено 54,4 млн. осіб, це на 5,8% більше, ніж у січні-серпні 2016 року. Послугами електротранспорту скористались 33,2 млн. осіб, або 60,9% пасажирів. Тролейбусами перевезено 28,1 млн. осіб (51,6%), трамваями - 5,1 млн. осіб (9,3%). Порівняно з відповідним періодом минулого року обсяги перевезень тролейбусами зросли на 20,3%, трамваями – на 1,4%.

Автомобільним транспортом перевезено 21,3 млн. осіб, що на 8,0% менше, ніж у січні-серпні 2016 року.

Структура перевезення пасажирів за видами транспорту, млн.осіб



Причиною збільшення обсягів перевезень електротранспортом та зменшення обсягів перевезень автомобільним транспортом є підвищення вартості проїзду пасажирів в маршрутах до 5,0 грн. з 1 червня 2017 року.

Невирішеними залишаються наступні проблеми:

- значна зношеність рухомого складу (94,0%) та основних засобів комунального підприємства «Житомирське трамвайно-тролейбусне управління» Житомирської міської ради;
- недостатнє охоплення електротранспортом окремих районів міста;
- дублювання приміськими автобусними маршрутами маршрутів міського електротранспорту;
- відсутність спеціалізованого комунального підприємства з організації дорожнього руху;
- наявність світлофорів, дорожніх знаків та пішохідних огорожень, що не відповідають вимогам ДСТУ;
- відсутність організації та обслуговування місць для паркування транспортних засобів у місті.

Реалізація політики сталого енергетичного розвитку

Місто Житомир продовжує впроваджувати заходи, що спрямовані на виконання добровільних зобов'язань, взятих містом у 2012 році в рамках європейської ініціативи Угода мерів.

Прийняттям рішення міської ради «Про затвердження міської цільової програми «Муніципальний енергетичний план міста Житомира на період 2017-2020 років» №530 від 16 лютого 2017 року місто Житомир вийшло далеко за межі добровільного зобов'язання по скороченню викидів CO₂ до 2020 року, визначивши стратегію свого розвитку як еко-міста із кліматично збалансованою інфраструктурою.

У 2017 році за результатами завершення проекту «Енергоефективність у громадах», що впроваджувався Німецьким

товариством міжнародного співробітництва GIZ (упродовж 2014-2017 років) місто Житомир отримало відзнаку «Energy Expert» за досягнення в сфері реалізації місцевої енергетичної політики та розвиток муніципальної системи енергетичного менеджменту.

Упродовж 2017 року для досягнення цілей по зменшенню споживання енергії на території міста Житомира не менше ніж на 20%, збільшення частки використання відновлювальних та альтернативних джерел енергії не менше ніж на 20% та скорочення викидів CO₂ не менше ніж на 20% до 2020 в місті:

- введено приватним інвестором в експлуатацію міні-гідроелектростанцію на гідротехнічній споруді за адресою: вул. Жуйка, 12;

- укладено інвестиційну угоду з приватним інвестором на будівництво міні-гідроелектростанції на гідротехнічній споруді за адресою: пров. Кривий 10-а (Голова Чацького);

- виконані роботи з геологічних та геодезичних досліджень земельної ділянки та розроблено техніко-економічне обґрунтування проекту будівництва наземної фотоелектричної сонячної електростанції потужністю ~10,0 МВт на території Глибочицької сільської ради Житомирського району Житомирської області;

- розпочато будівельно-монтажні роботи з термосанації 5-ти дошкільних навчальних закладів в рамках проекту «Енергоефективність в м. Житомир», що фінансується Урядом Швейцарії;

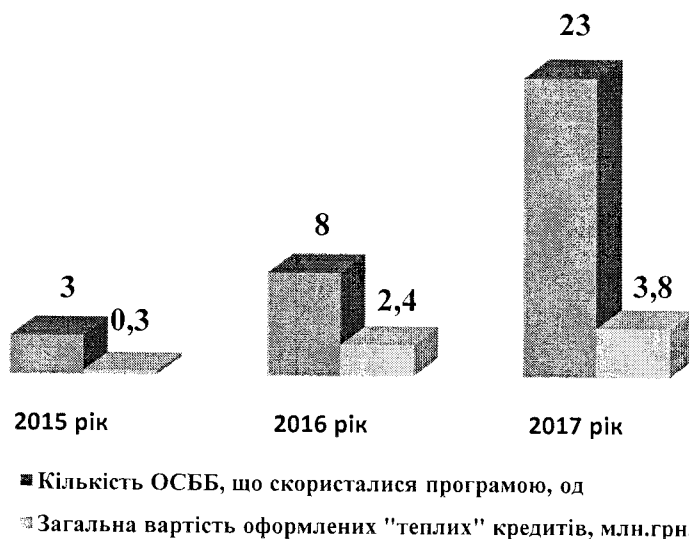
- продовжуються виконуватися роботи з термосанації 22 будівель бюджетної сфери в рамках проекту «Підвищення енергоефективності об'єктів бюджетної сфери міста Житомир», що впроваджується за фінансової підтримки Північної Екологічної Фінансової Корпорації НЕФКО та Фонду Східноєвропейського партнерства з енергоефективності та довкілля Е5Р;

- укладено два меморандуми про співробітництво з іноземними компаніями щодо будівництва в місті Житомирі когенераційних установок з використанням альтернативних видів палива;

- розпочато встановлення комунальним підприємством «Житомиртеплокомуненерго» Житомирської міської ради 58 індивідуальних теплових пунктів в рамках проекту «Енергоефективність в м. Житомир», що фінансується Урядом Швейцарії;

- підготовлено технічну та проектну документацію для будівництва 2-х когенераційних установок з використанням альтернативних видів палива, реконструкцію районних котелень, заміну комунікацій та інших компонентів проектів «Енергоефективність в м. Житомир», що фінансується Урядом Швейцарії та «Розвиток системи теплопостачання міста Житомира», що фінансується Європейським банком реконструкції та розвитку і Фонду Східноєвропейського партнерства з енергоефективності та довкілля Е5Р.

З метою стимулювання впровадження енергоефективних заходів в багатоквартирних будинках у місті впродовж 2017 року діяла місцева програма відшкодування відсотків або частини тіла кредиту для об'єднань співвласників багатоквартирних будинків за кредитами на енергоефективні заходи.



Проблемними питаннями є:

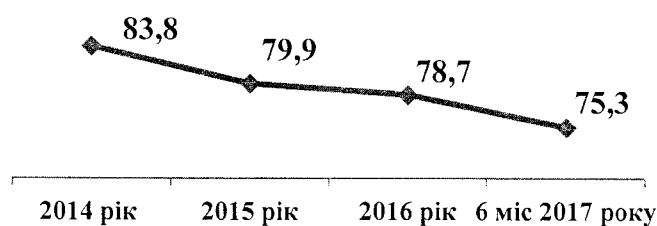
- невідповідність теплотехнічних характеристик огорожувальних конструкцій будівель бюджетних закладів діючим будівельним нормам, як наслідок, порушення температурного режиму та понаднормові втрати тепла в будівлях закладів бюджетної сфери міста;
- розбалансованість систем опалення будівель закладів бюджетної сфери міста, відсутність організацій, що здійснюють налаштування та обслуговування ІТП;
- відсутність можливості кінцевого споживача впливати на кількість та якість отримуваної теплової енергії: низький рівень забезпечення будівель бюджетних закладів індивідуальними тепловими пунктами, системами автоматичного регулювання подачі теплоносія.

Забезпечення соціального захисту мешканців міста

Грошові доходи, заробітна плата та зайнятість населення

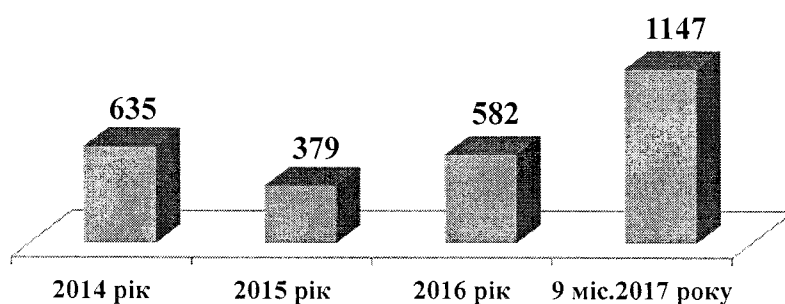
Демографічна криза, складна економічна ситуація, несприятливий внутрішній ринок праці призводить до сталої тенденції зменшення кількості штатних працівників на підприємствах, установах, організаціях в Україні, та в місті Житомирі зокрема.

**Середньооблікова кількість
штатних працівників підприємств,
установ, організацій, тис. осіб**



В той же час, протягом 2017 року збільшилася кількість вакансій, про які повідомили підприємства, установи, організації Житомирський міський центр зайнятості. Станом на 1 жовтня 2017 року кількість вільних вакансій становила 1147 одиниць. З них 29,5 % склали вакансії для службовців, 70,5 % – для робітників та осіб без професій.

**Кількість вільних вакансій на підприємствах,
установах, організаціях міста, од.**



Найбільше вакансій є на підприємствах переробної промисловості (303 вакансії) та в сфері оптової та роздрібної торгівлі (242 вакансії). В секторі державного управління та оборони вільними є 207 вакансій.

Середній розмір заробітної плати для вакансій становив 4,2 тис. грн., для кваліфікованих робітників з інструментом – 4,5 тис. гривень.

На 1 вільне робоче місце претендував один зареєстрований безробітний.

Проте, існує професійно-кваліфікаційна диспропорція попиту та пропозиції робочої сили. Найвища конкуренція серед юристів, вищих державних службовців, керівників та менеджерів – на 1 вільне робоче місце претендує 4 особи.

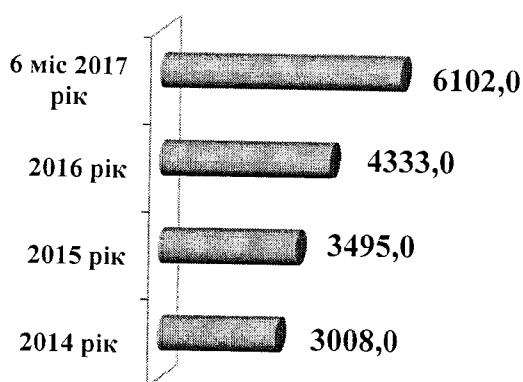
Гостро відчувається дефіцит кваліфікованих робітників з інструментом (попит на них в 5,5 разів перевищує пропозицію). Тривалий час не укомплектовуються робочі місця електрогазозварювальників, токарів, шліфувальників, слюсарів із складання металевих конструкцій, слюсарів-

ремонтників, електромонтерів, швачок, кондитерів, продавців продовольчих товарів.

Протягом трьох років спостерігається тенденція підвищення заробітної плати.

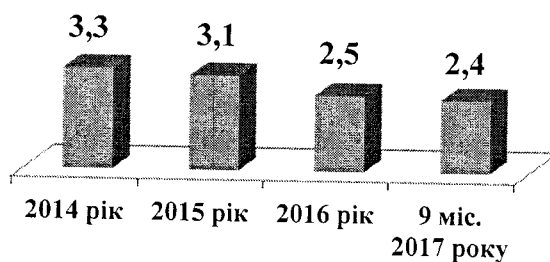
Середня заробітна плата штатних працівників підприємств, установ та організацій у січні – червні 2017 року становила 6102,0 грн., що перевищує законодавчо встановлені соціальні стандарти: мінімальну заробітну плату (3200,0 грн.) в 1,9 рази та прожитковий мінімум для працездатних осіб (1684,0 грн.) у 3,6 рази.

Середньомісячна заробітна
плата, грн.



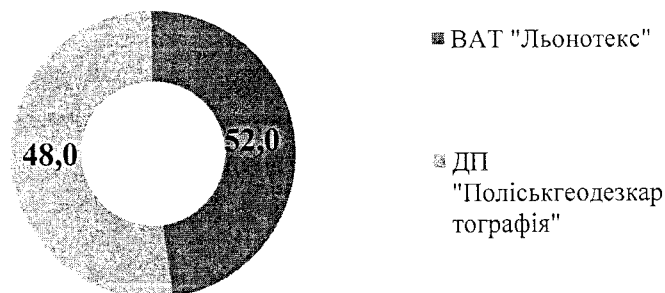
У той же час, заборгованість із виплати заробітної плати поступово знижується і становить 2,4 млн. гривень.

Заборгованість із заробітної плати,
млн.грн.



У структурі загального боргу з виплати заробітної плати 48,0 % (1166,2 тис. грн.) припадає на ВАТ «Льонотекс», щодо якого реалізується процедура відновлення платоспроможності боржника або визнання його банкрутом, решта – 52,0 % (1263,6 тис. грн.) припадає на ДП «Поліськгеодезкартографія», що належить до сфери управління Держземагенства України (припинило свою діяльність).

Структура загального боргу з виплати заробітної плати, %



Проблемними питаннями залишаються:

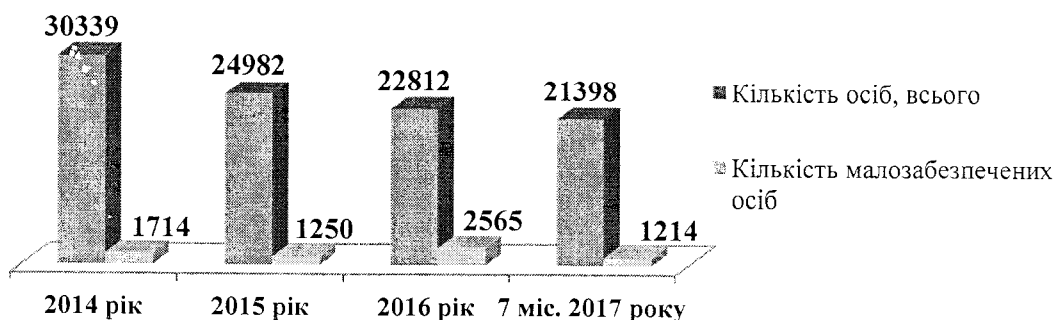
- існуюча заборгованість із виплати заробітної плати на підприємстві-банкруті та економічно-неактивному підприємстві;
- невідповідність виплати заробітної плати рівню оплати праці в галузях економіки;
- нелегальна зайнятість та виплата заробітної плати «в конвертах»;
- значна кількість вакансій на ринку праці пропонується з рівнем оплати праці, наближеним до рівня мінімальної заробітної плати (заробітна плата по 93 % вакансій не перевищує 4 тис. гривень);
- професійно-кваліфікаційна диспропорція попиту та пропозиції робочої сили;
- відтік робітничих кадрів до інших міст та за кордон.

Соціальний захист

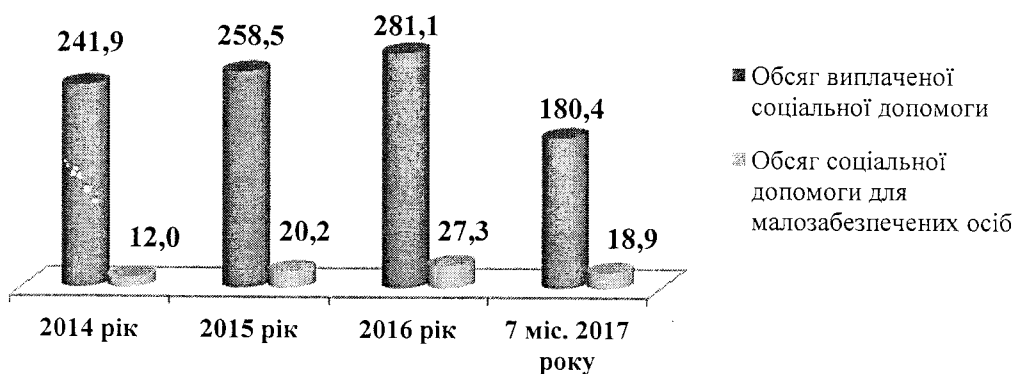
В м. Житомирі проживає більше 20 тисяч осіб, які отримують соціальну допомогу. Третину населення міста складають пенсіонери.



Кількість осіб, в т. ч. малозабезпечених, які отримують соціальну допомогу

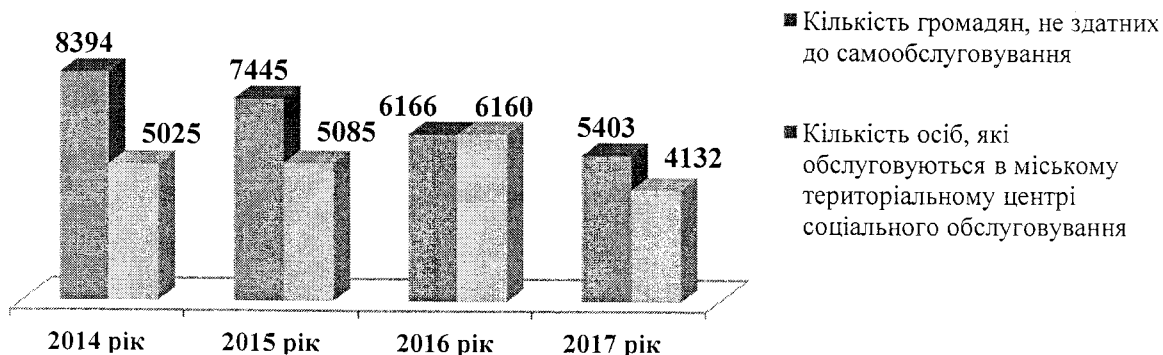


Обсяг виплаченої соціальної допомоги, в т.ч. для малозабезпечених осіб, млн.грн.



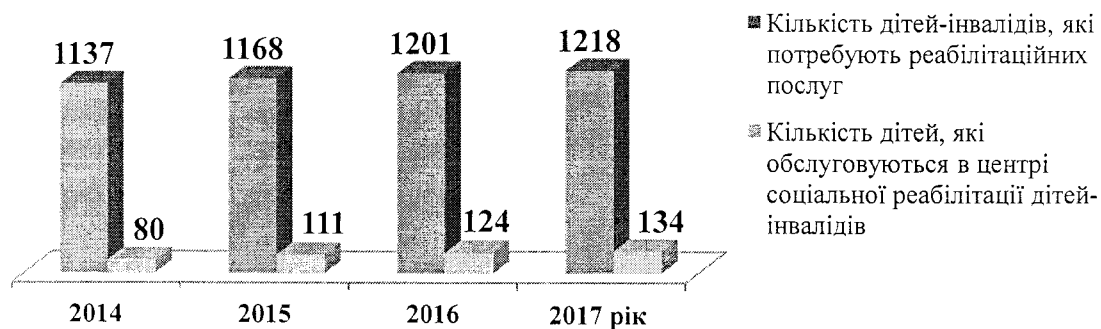
Здійснення соціального обслуговування та надання соціальних послуг, матеріальної, медико-соціальної і побутової допомоги малозабезпеченим громадянам забезпечується Житомирським міським територіальним центром соціального обслуговування.

Кількість громадян, не здатних до самообслуговування, осіб

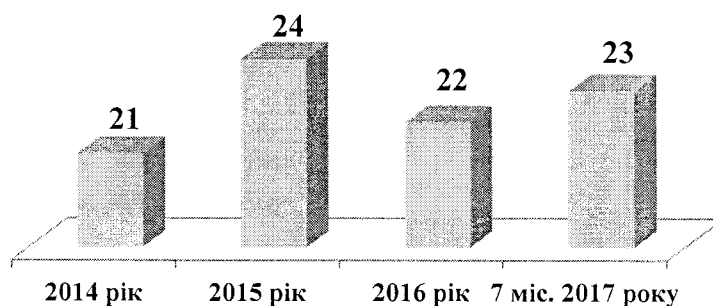


Центром соціальної реабілітації дітей-інвалідів надаються реабілітаційні послуги дітям з інвалідністю.

Кількість дітей-інвалідів, які потребують реабілітаційних послуг, осіб



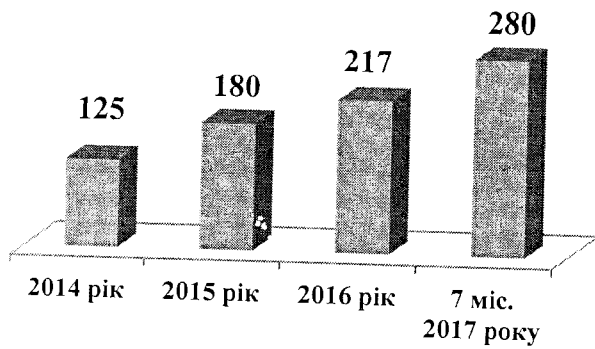
Кількість дітей-інвалідів, які інтегровані в загальноосвітні навчальні заклади, осіб



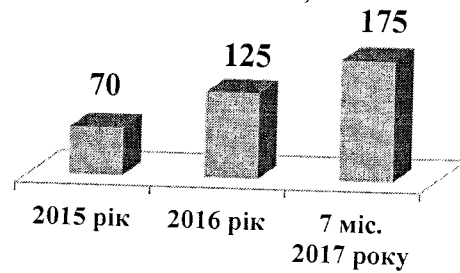
Благодійна організація «Міський центр обліку бездомних осіб» разом з Комплексним закладом для осіб, які опинилися в складних життєвих обставинах, надають допомогу у вирішенні проблем бездомним громадянам міста. Так, з метою виявлення та обліку безпритульних осіб здійснюється соціальне патрулювання місць скупчення людей (ринки, вокзали та інші).

Безпритульні особи отримують послуги з тимчасової реєстрації, гарячого харчування, санітарно-гігієнічні послуги та допомогу з медичного обстеження та реабілітації, послуги щодо влаштування на роботу.

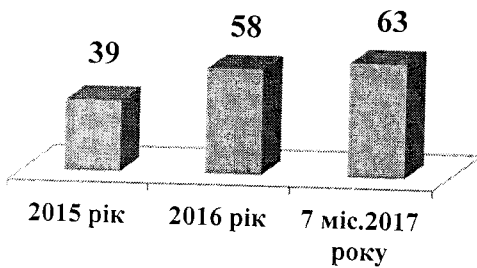
Кількість бездомних осіб, які потребують соціальних послуг, осіб



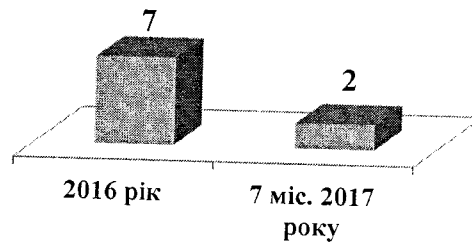
Кількість бездомних громадян, які перебувають в Комплексному закладі для осіб, які опинилися в складних життєвих обставинах, осіб



Питома вага бездомних осіб, охоплених соціальними послугами, %

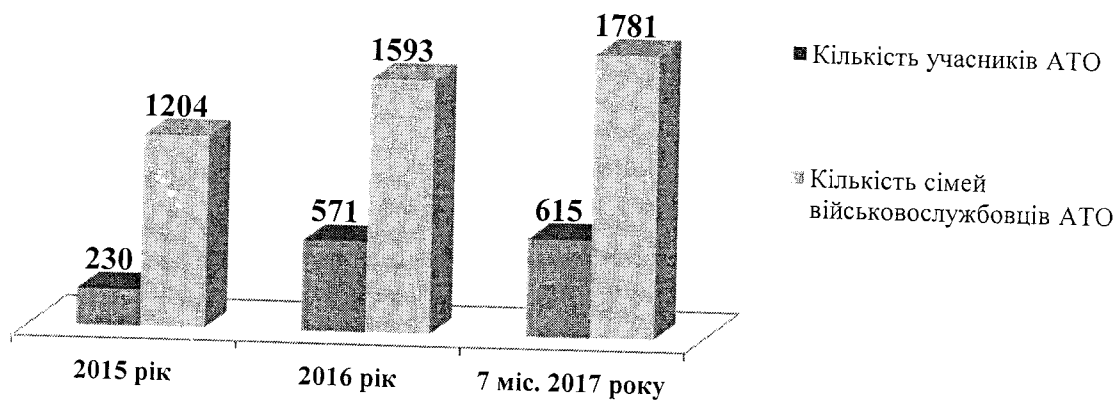


Питома вага бездомних осіб, які інтегровані в суспільство, %

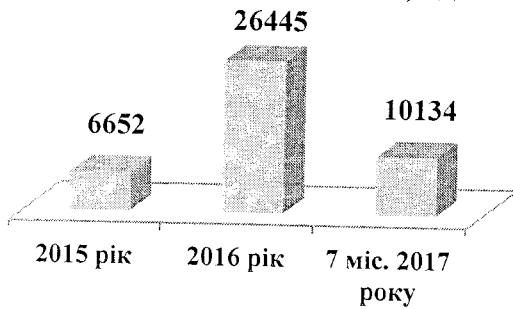


Проведення антитерористичної операції зумовлює значне збільшення кількості сімей, які опинилися в складних життєвих обставинах, зниження їх життєвого рівня та ускладнення морально-психологічного стану.

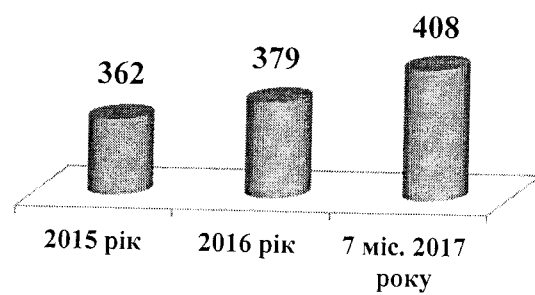
Кількість учасників АТО та членів їх сімей, які перебувають на обліку і Центрі соціальної допомоги учасникам АТО, осіб



Кількість наданих соціальних послуг учасникам АТО та членам їх сімей, од.



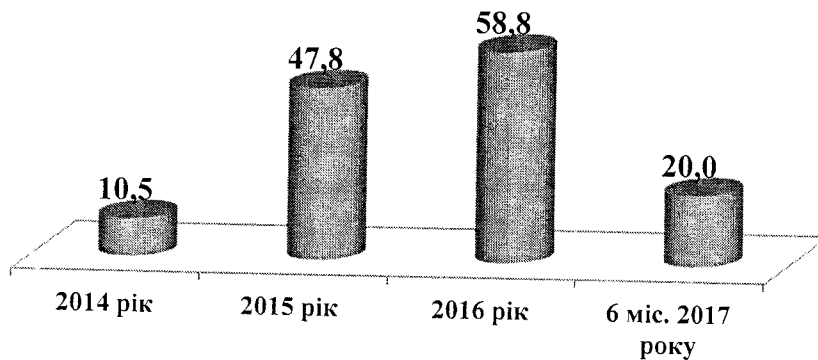
Кількість оздоровлених учасників АТО та членів їх сімей, осіб



Збільшується кількість звернень громадян міста, які потребують окремих видів соціальних послуг, матеріальної допомоги, в т.ч. на лікування, для вирішення питань, пов'язаних із складними життєвими обставинами.

Спостерігається тенденція щодо збільшення кількості домогосподарств, яким призначені субсидії на відшкодування оплати житлово-комунальних послуг.

Кількість домогосподарств, яким призначені субсидії на відшкодування оплати житлово-комунальних послуг, тис. од.



Проблемними питаннями залишаються:

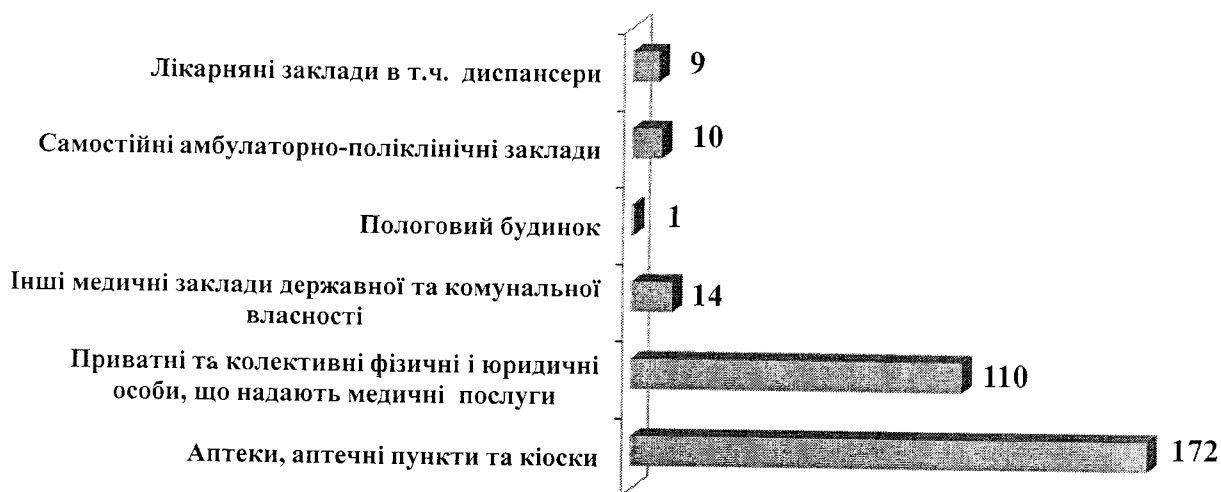
- збільшення кількості громадян міста, які потребують окремих видів соціальних послуг, матеріальної допомоги для вирішення питань, пов'язаних із складними життєвими обставинами;
- недостатній рівень охоплення реабілітаційними послугами дітей-інвалідів;
- недостатній рівень охоплення соціальними послугами бездомних громадян;

- недостатній рівень запровадження інноваційних підходів до надання соціальних послуг та залучення недержавних суб'єктів, які надають соціальні послуги;
- наявність бар'єрів, що не дозволяють людям з інвалідністю активно залучатись до життя суспільства й повноцінно приймати участь у ньому;
- наявність заборгованості по виплатах пільг та компенсацій, що гарантовані державою.


Охорона здоров'я

В місті існує розгалужена мережа закладів охорони здоров'я різних форм власності.

Мережа закладів охорони здоров'я всіх форм власності, од.



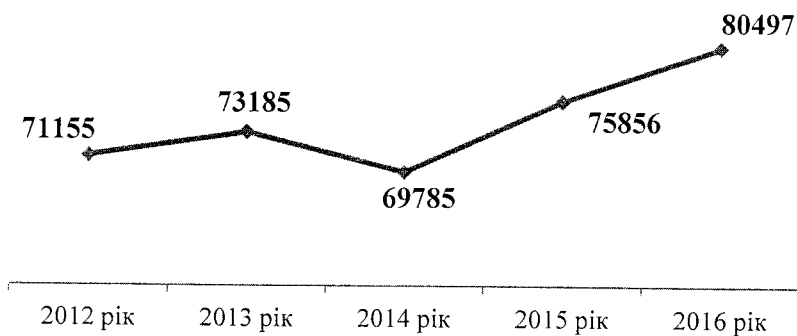
Мережа комунальних закладів охорони здоров'я, од



Разом з тим, на фоні несприятливої соціально-економічної ситуації відбувається подальше погіршення стану здоров'я населення. В усіх вікових групах зростають рівні захворюваності і поширеності хвороб, зокрема

хронічних неінфекційних захворювань, включаючи хвороби системи кровообігу, злоякісні новоутворення, хронічні обструктивні захворювання легень, цукровий діабет та інші.


Динаміка захворюваності населення (випадків на 100 тис.населення)



У структурі захворюваності населення міста традиційно перші місця займають хвороби органів дихання (45,0 %), травми та отруєння (11,3%).

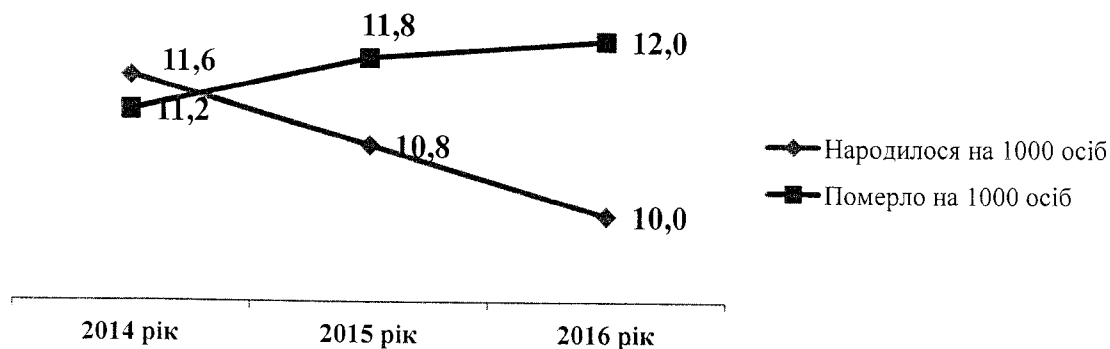
Упродовж останніх років у структурі причин смертності залишаються на перших місцях хвороби системи кровообігу, новоутворення, травми та отруєння.

Структура причин смертності населення, %



Демографічна ситуація у м. Житомирі продовжує зазнавати негативних тенденцій.

Стан народжуваності і смертності у місті



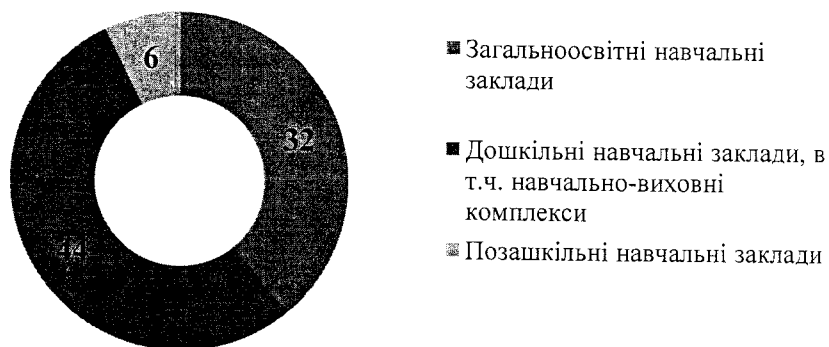
Проблемними питаннями у сфері охорони здоров'я залишаються:

- низький рівень відповідальності за стан свого здоров'я, мотивації громадян щодо його збереження та ведення здорового способу життя;
- обмеженість обсягів медичної субвенції з державного бюджету;
- кадрове забезпечення;
- невідповідність стану матеріально-технічного забезпечення закладів охорони здоров'я вимогам сучасних стандартів діагностики та лікування;
- незадовільний технічний стан окремих будівель закладів охорони здоров'я, мереж водопостачання та водовідведення, теплопостачання;
- надання паліативної допомоги закладами охорони здоров'я фрагментарно, переважно на первинному рівні та без комплексного підходу.

Освіта

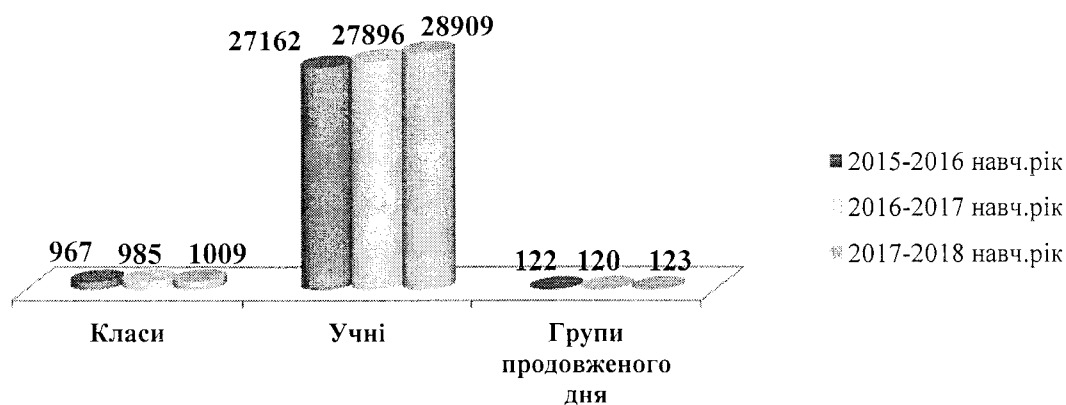
Мережа комунальних закладів освіти включає в себе загальноосвітні навчальні заклади, дошкільні навчальні заклади, в тому числі навчально-виховні комплекси, та позашкільні навчальні заклади.

Мережа комунальних закладів освіти, од

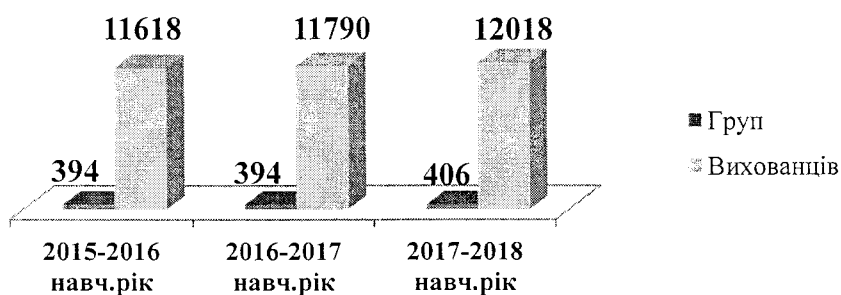


Протягом останніх трьох років спостерігається тенденція збільшення кількості дітей та учнів в навчальних закладах міста.

Денні загальноосвітні навчальні заклади

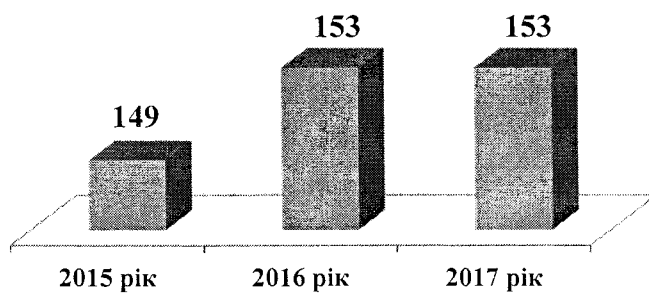


Дошкільні навчальні заклади



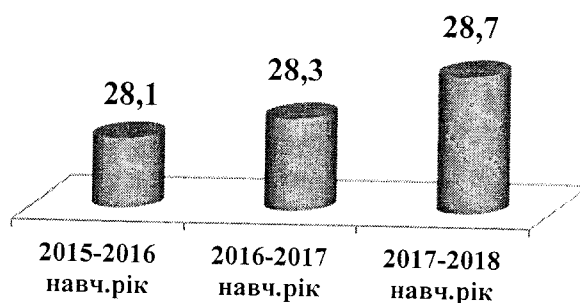
У середньому по місту дошкільні навчальні заклади укомплектовані понад розрахункову потужність (на 100 місцях виховується 153 дитини).

Кількість дітей у дошкільних навчальних закладах на 100 місць, осіб



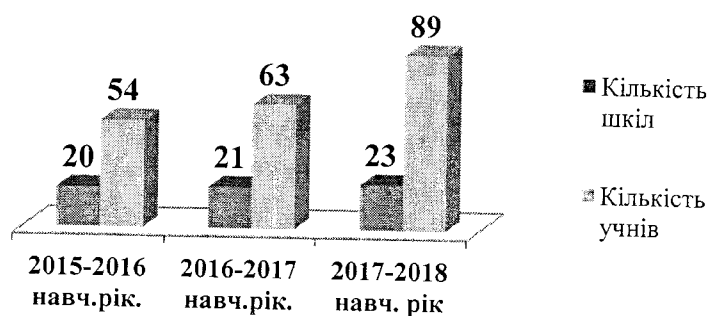
Спостерігається тенденція до зростання середньої наповнюваності класів в загальноосвітніх навчальних закладах.

Середня наповнюваність класів, осіб

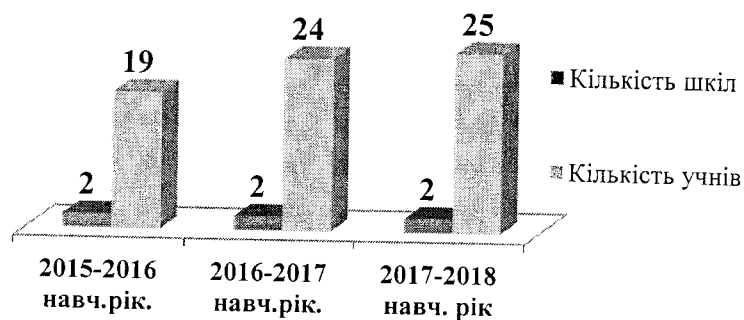


Впроваджується інклюзивна освіта в навчальних закладах міста. Відкрито 11 інклюзивних груп в дошкільних навчальних закладах для 15 дітей з особливими освітніми потребами. Крім того, інклюзивною освітою охоплено 25 навчальних закладів, де навчається 114 учнів.

Впровадження інклюзивної освіти в школах комунальної власності міста

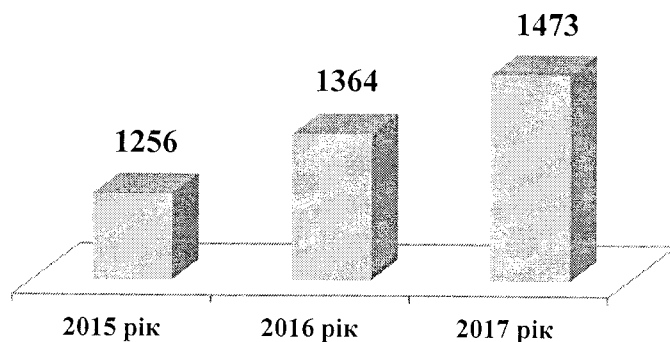


Впровадження інклюзивної освіти в школах приватної власності міста



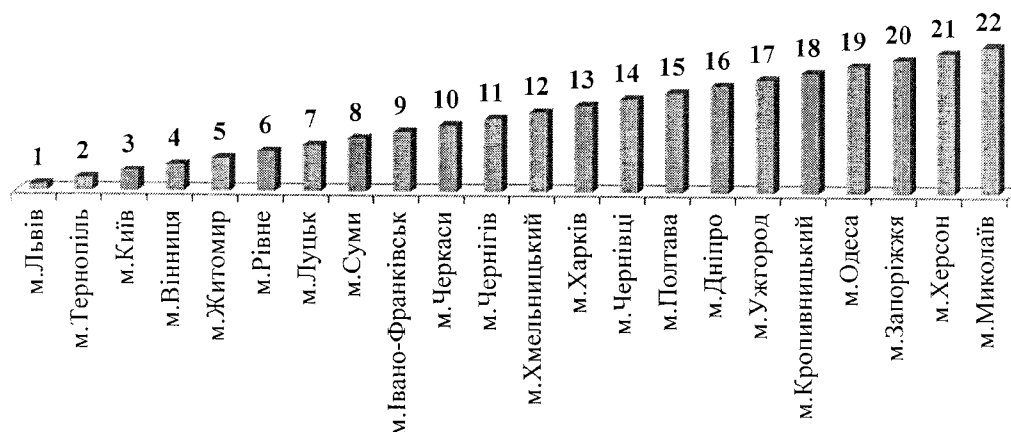
Підвищується якість надання освітніх послуг. Постійно збільшується кількість учнів-переможців олімпіад та конкурсів всіх рівнів.

**Кількість учнів, які стали переможцями у
всеукраїнських та міжнародних олімпіадах
(конкурсах), осіб**



Серед обласних центрів України за результатами зовнішнього незалежного оцінювання місто зайняло 5 місце.

Рейтинг обласних центрів за результатами ЗНО у 2017 році




Разом з тим, невирішеними залишаються наступні проблеми:

- застарілі матеріально-технічна та оздоровчо-спортивна бази навчальних закладів;
- незадовільний технічний стан будівель закладів освіти та зношеність інженерних мереж;
- застаріле предметно-ігрове, спортивно-ігрове та розвивальне обладнання в дошкільних навчальних закладах;
- перевищення планової наповнюваності груп у дошкільних закладах.

Розвиток культури

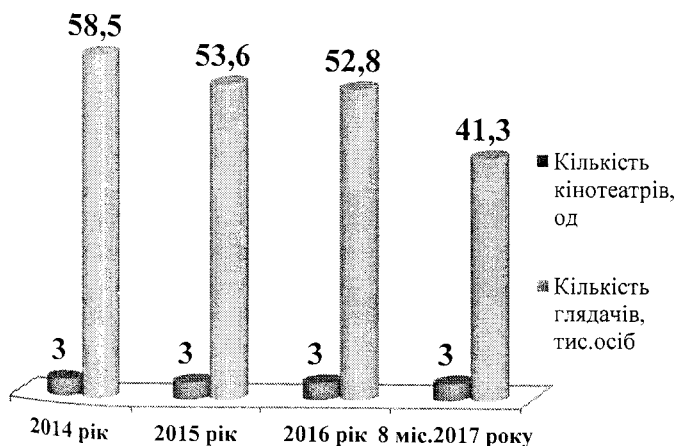
В місті функціонує розгалужена культурна інфраструктура.

Культурна інфраструктура міста, од

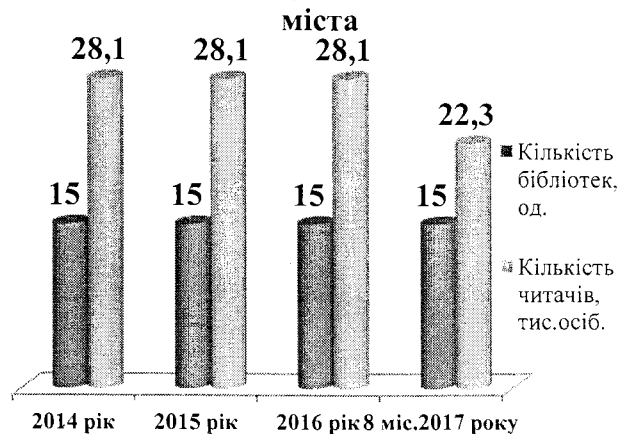


Платформою для культурного розвитку мешканців міста є бібліотеки та кінотеатри.

Кінотеатри міста



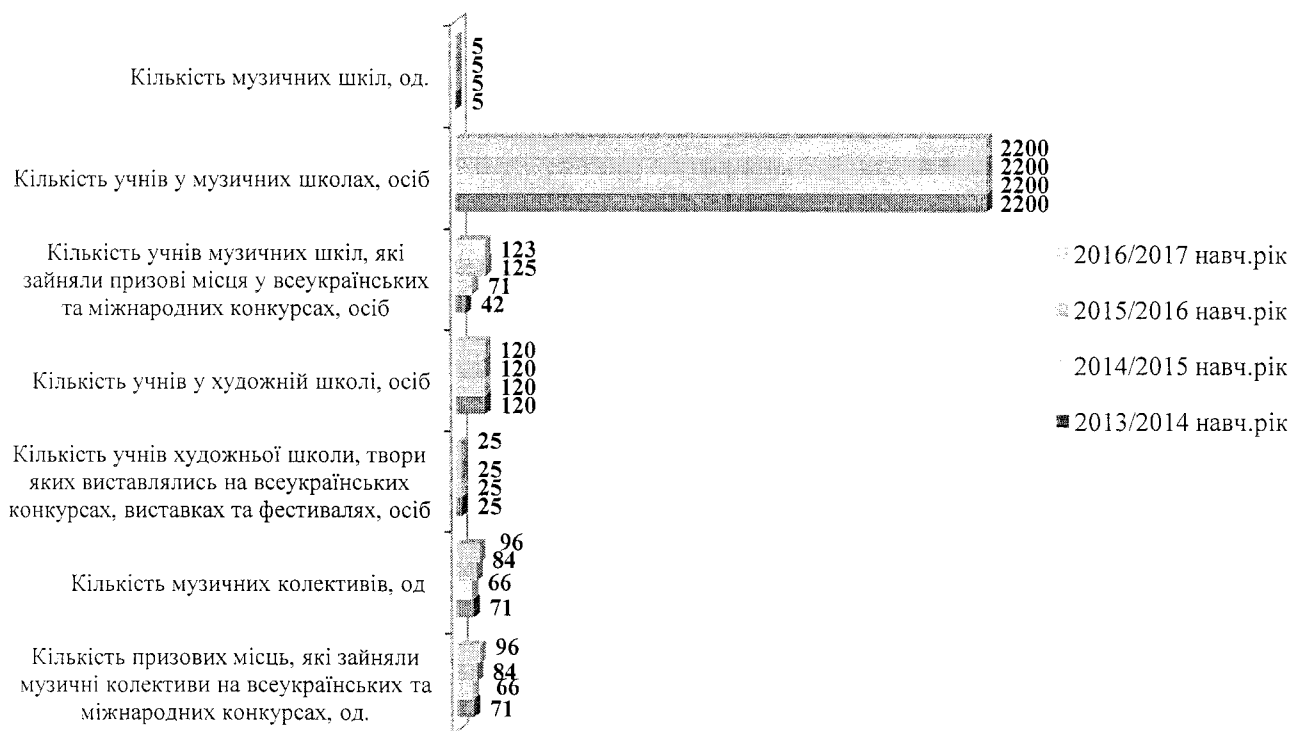
Бібліотеки комунальної власності міста



В місті налічується 79 пам'яток архітектури національного (6) та місцевого (73) значення.

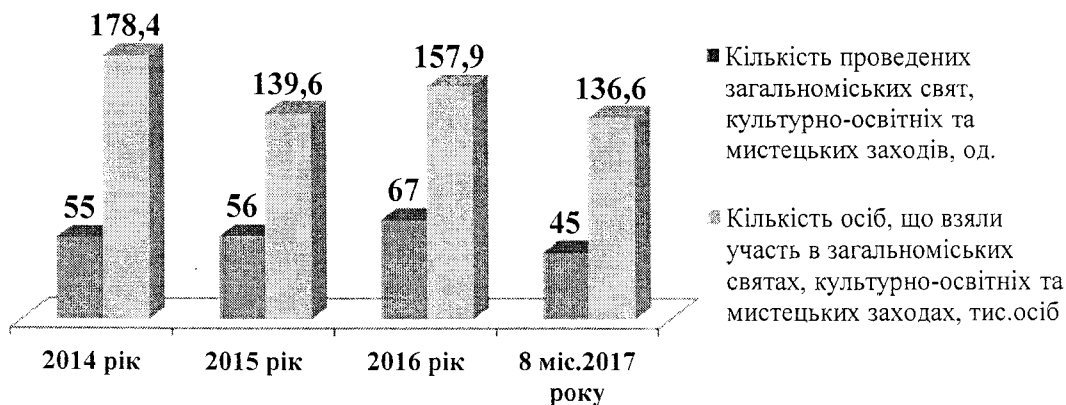
Важливе місце у системі культури міста займають початкові спеціалізовані мистецькі навчальні заклади, основною метою яких є задоволення потреб громадян, суспільства і держави у початковій мистецькій освіті, виховання найбільш обдарованих дітей і залучення їх до професійного мистецтва.

Початкова мистецька освіта в місті



Щороку збільшується кількість проведених культурно-масових заходів для мешканців та гостей міста.

Проведені загальноміські свята, культурно-освітні та мистецькі заходи




У сфері культури залишаються проблемними питання:

- відсутність вільних приміщень для організації роботи підготовчих груп КПСМНЗ музичних шкіл №1-5 для підготовки до вступу в школи естетичного виховання та для подальшого розвитку аматорських колективів КЗ «Палац культури»;
- низька конкурентоспроможність комунальних підприємств та закладів сфери культури, і як наслідок, зниження попиту на їх послуги серед населення;
- відсутність професійних кадрів та недостатній рівень знань з культурного маркетингу, менеджменту, фандрайзингу, стратегічного планування і, як наслідок, відсутність бачення розвитку кожного з закладів культури міста.

Молодіжна та сімейна політика

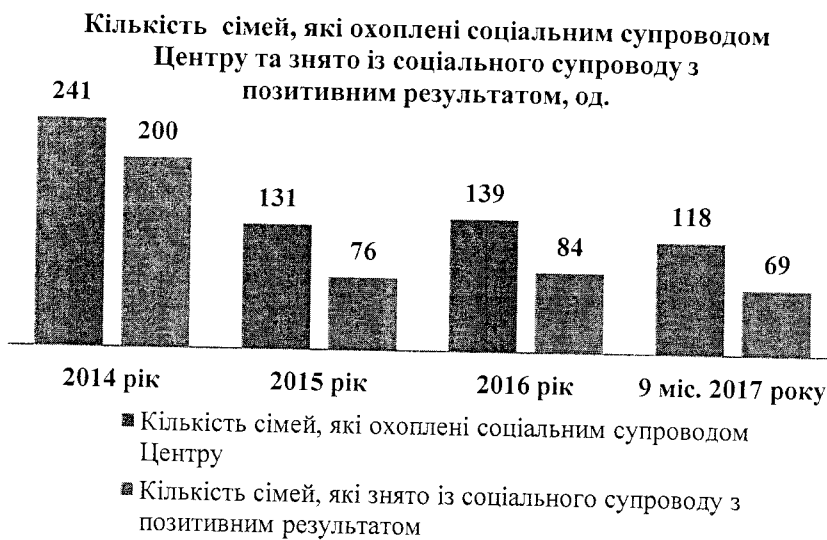
У місті налічується 8930 сімей, які перебувають у складних життєвих обставинах, з них 845 сімей перебувають на обліку у міському Центрі соціальних служб для сім'ї, дітей та молоді.



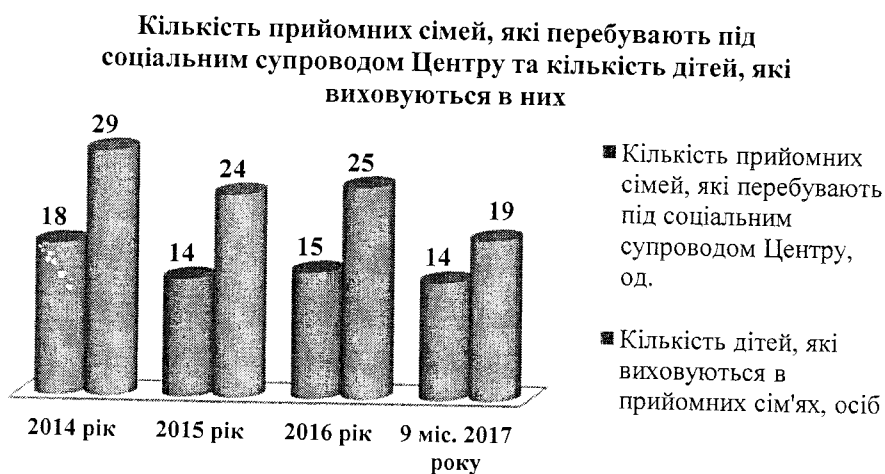
Сім'ям, які перебувають у складних життєвих обставинах протягом 9 місяців 2017 року надано 29020 соціальних послуг.



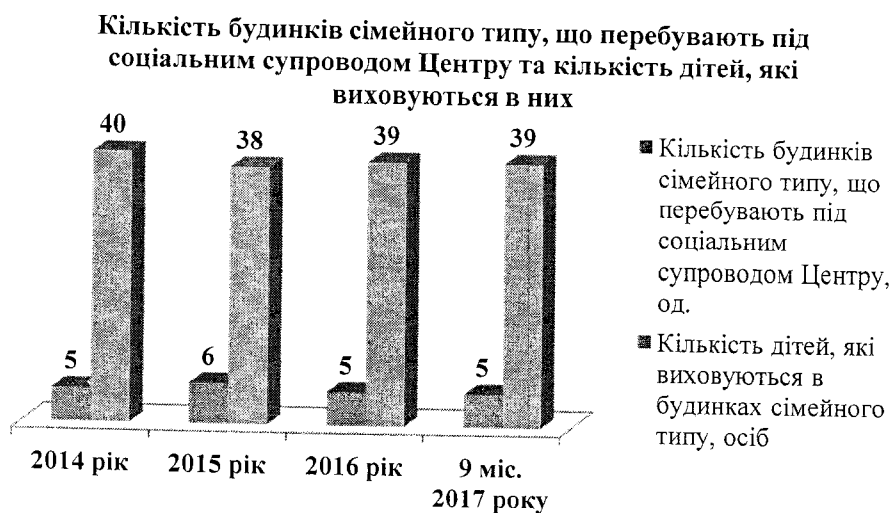
Соціальним супроводом охоплено 118 таких сімей, 69 сімей знято із соціального супроводу з позитивним результатом.



Міський Центр соціальних служб для сім'ї, дітей та молоді здійснює соціальний супровід 14 прийомних сімей, у яких виховується 19 дітей.

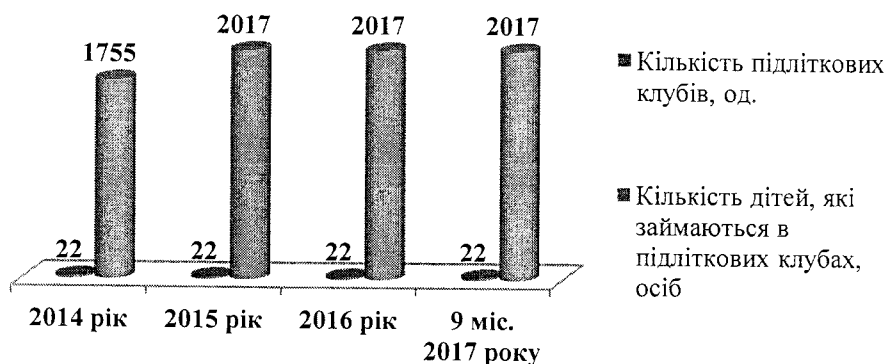


Під соціальним супроводом Центру перебуває 5 будинків сімейного типу, у яких виховується 39 дітей.



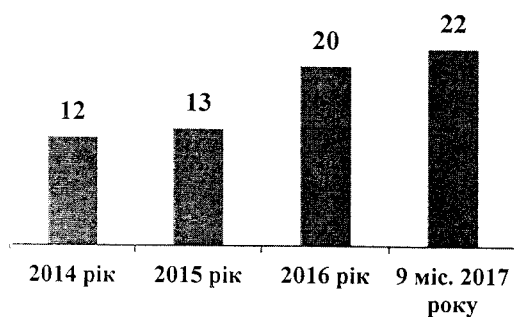
В місті функціонує 22 підліткових клуби, в яких займаються 2017 дітей.

Кількість підліткових клубів та кількість дітей, які займаються в них

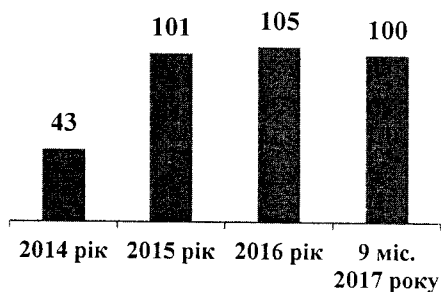


З метою підтримки творчих ініціатив молоді організовано співпрацю з 22 громадськими організаціями, проведено 100 молодіжних заходів та реалізовано 60 проектів, спрямованих на соціальний розвиток молоді.

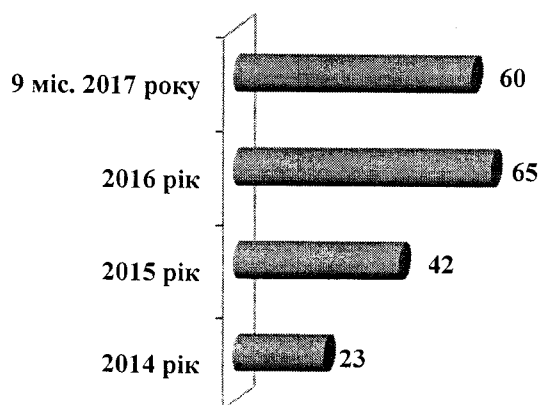
Співпраця з громадськими організаціями у напрямі підвищення громадської активності молоді, од.



Кількість проведених заходів, спрямованих на забезпечення творчих ініціатив молоді, од.

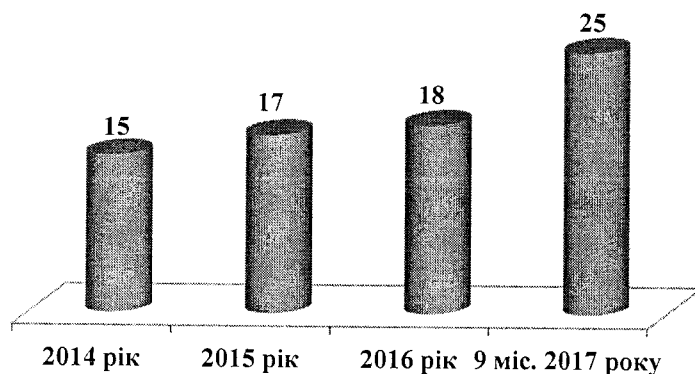


Кількість реалізованих проектів, що спрямовані на соціальний розвиток молоді, од.



Кращим студентам вищих навчальних закладів міста вручено 25 стипендій міського голови.

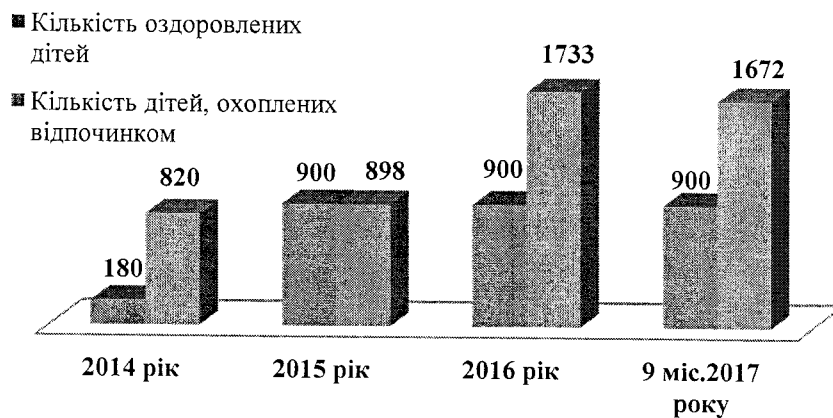
Кількість студентів, які отримали стипендії міського голови



Для обдарованої молоді виділено два гранти міського голови.

В міському таборі «Супутник» оздоровлено 900 дітей, охоплено відпочинком в пришкольніх таборах 1672 дитини.

Кількість оздоровлених дітей у таборі "Супутник" та охоплених відпочинком в пришкольніх таборах, осіб



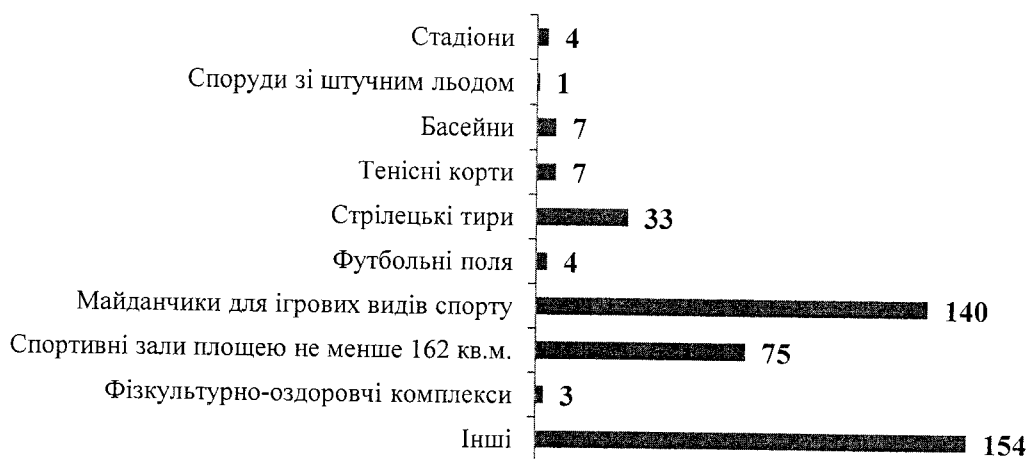
Невирішеними залишаються наступні проблеми:

- низький рівень громадської активності молоді у процесах формування та реалізації місцевої молодіжної політики;
- поширення негативних явищ у молодіжному середовищі (ВІЛ/СНІДу, наркоманії та тютюнопаління);
- низький рівень культури, сімейних стосунків, формування та розвитку сімейних цінностей та утвердження відповідального батьківства;
- поширення явища насильства в сім'ї;
- недостатній рівень поінформованості та усвідомлення сутності державної гендерної політики.

Розвиток фізичної культури і спорту

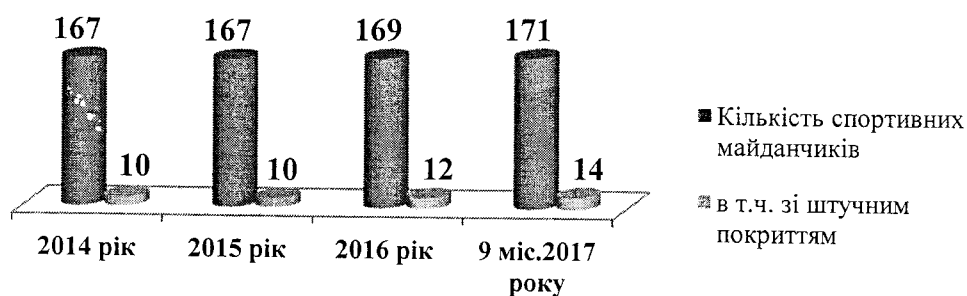
Для зайняття фізичною культурою і спортом в місті функціонує досить розгалужена мережа спортивних об'єктів.

Мережа спортивних об'єктів міста, од.



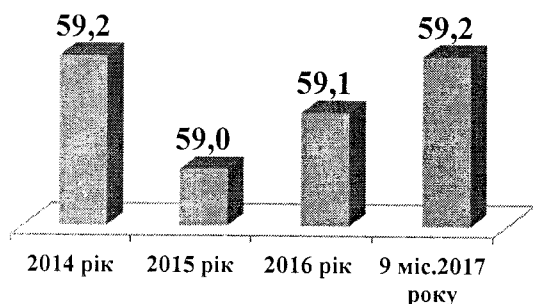
Спостерігається позитивна тенденція щодо будівництва спортивних майданчиків, кількість яких з року в рік зростає.

Кількість спортивних майданчиків, од

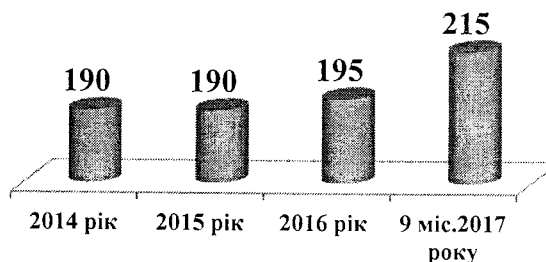


Близько 60,0 тисяч мешканців міста займаються фізичною культурою і спортом в секціях, гуртках, на уроках фізкультури. Щороку зростає кількість спортсменів, які досягли успіхів на всеукраїнських та міжнародних спортивних аренах.

Кількість осіб, які займаються спортом в секціях, гуртках, на уроках фізкультури, тис. осіб.

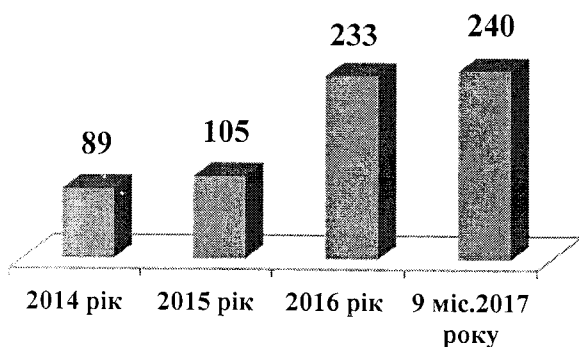


Кількість спортсменів-переможців всеукраїнських, міжнародних змагань, осіб

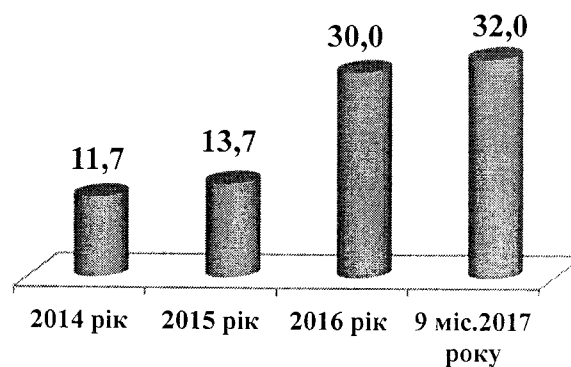


Проводиться значна кількість заходів спортивного спрямування для залучення житомир'ян до зайняття фізичною культурою і спортом.

Кількість проведених заходів спортивного спрямування, од.



Кількість осіб, охоплених заходами спортивного спрямування, тис. осіб



Разом з тим, невирішеними залишаються наступні проблеми:

- відсутність спортивних споруд, що відповідають вимогам проведення міжнародних змагань;
- відсутність комунального спортивного комплексу з залом для ігрових видів спорту;
- відсутність комунальних басейнів та споруд з штучним льодом;
- недостатнє забезпечення спортивним інвентарем та обладнанням дитячо-юнацьких спортивних шкіл;
- недостатня кількість спортивних майданчиків, міні-футбольних полів за місцем проживання.

Додаток 1 до Програми

Основні показники соціально-економічного розвитку міста Житомира

Показники	Одиниця виміру	2014 рік звіт	2015 рік звіт	2016 рік звіт	2017 рік очікуваний результат	2018 рік прогноз	2018 рік прогноз у % до очікуваного результату 2017 року
Економічний розвиток							
Обсяг реалізованої промислової продукції у діючих цінах	млн. грн.	8008,9	10845,1	12920,8	15440,6	17015,5	110,2
Обсяг реалізованої промислової продукції (товарів, послуг) у відпускних цінах підприємств (без ПДВ та акцизу) на одну особу	тис. грн.	29,4	40,1	48,1	57,7	63,6	110,2
Будівельна діяльність							
Обсяг виконаних будівельних робіт	млн. грн.	402,3	434,9	572,9	630,2	705,8	112,0
у % до попереднього року	%	108,9	108,1	131,7	110,0	112,0	x
Обсяг введеного в експлуатацію житла	тис. кв. м	24,1	44,0	61,6	54,0	58,0	107,4
у % до попереднього року	%	48,4	182,6	140,0	87,7	107,4	x
Обсяг введеного в експлуатацію житла загальної площі на 10 тис. населення	кв. м	896,2	1644,0	2313	2021,7	2172,3	107,4
Транспорт							
Перевезено вантажів	тис. тон	504,7	443,6	573,5	642,3	706,5	110,0
Вантажооборот	млн. ткм	120,7	94,1	151,2	184,5	193,7	105,0
Перевезено пасажирів	млн. осіб	74,2	81,3	79,2	83,9	86,4	103,0
Пасажирооборот	млн. пас. км	708,4	693,0	648,4	654,9	671,3	102,5
Інвестиційна діяльність							
Обсяг прямих іноземних інвестицій наростаючим підсумком з початку інвестування	млн. дол. США	96,6	108,2	81,1	84,4	85,7	101,5
Приріст (зниження) прямих іноземних інвестицій з початку року	млн. дол. США	-22,9	11,6	-27,1	4,2	1,3	x

Показники	Одиниця виміру	2014 рік звіт	2015 рік звіт	2016 рік звіт	2017 рік очікуваний результат	2018 рік прогноз	2018 рік прогноз у % до очікуваного результату 2017 року
Обсяги прямих іноземних інвестицій на одну особу	дол. США	358,8	404,4	303,0	316,0	321,0	101,6
Обсяг експорту товарів, всього	млн. дол. США	155,7	125,1	122,9	165,6	182,2	110,0
Обсяг експорту товарів у % до попереднього року	%	101,2	80,3	98,2	134,7	110,0	×
Обсяги імпорту товарів, всього	млн. дол. США	119,7	81,8	108,1	128,2	133,3	104,0
Обсяг імпорту товарів у % до попереднього року	%	75,1	68,3	132,2	120,1	104,0	×
Коефіцієнт покриття експортом імпорту	×	1,3	1,5	1,53	1,29	1,37	×
Розвиток підприємництва							
Кількість малих підприємств у розрахунку на 10 тис. населення	од.	88	89	81	82	84	102,4
Кількість середніх підприємств у розрахунку на 10 тис. населення	од.	4	4	5	5	5	100,0
Фінансовий результат від звичайної діяльності до оподаткування малих підприємств	млн. грн.	-120,7	48,2	214,1	358,4	487,5	136,0
у т.ч. прибуток	млн. грн.	271,6	333,2	421,1	513,7	616,4	120,0
збиток	млн. грн.	392,3	285,0	207,0	155,3	128,9	83,0
Кількість зайнятих працівників у малому підприємстві	тис. чол.	14,1	13,6	13,4	13,3	13,2	99,2
Споживчий ринок							
Обсяг обороту роздрібною торгівлі	млн. грн.	4598,9	5348,6	5894,9	6655,4	7387,5	110,0
Обсяг обороту роздрібною торгівлі на одиницю населення	грн.	17005,1	19987,4	22037,3	24917,3	27668,5	111,0
Темп зростання (зниження) обороту роздрібною торгівлі	%	117,1	117,5	110,3	112,9	110,0	×
Грошові доходи та заробітна плата							
Середньомісячна заробітна плата одного штатного працівника	грн.	3008,0	3495,0	4333	6793,5	8016,3	118,0
Заборогованість із виплати заробітної плати - всього	млн. грн.	3,3	3,1	2,5	2,4	1,2	50,0

Показники	Одиниця виміру	2014 рік звіт	2015 рік звіт	2016 рік звіт	2017 рік очікуваний результат	2018 рік прогноз	2018 рік прогноз у % до очікуваного результату 2017 року
у т.ч. на економічно-активних підприємствах	млн. грн.	1,4	1,6	0	0	0	x
на підприємствах-банкрутах	млн. грн.	1,9	1,5	1,2	1,2	0	x
на економічно-неактивних підприємствах	млн. грн.			1,3	1,2	1,2	100,0
Середньорічна чисельність наявного населення	тис. осіб	270,4	268,8	267,4	267,1	267,0	100,0
Житлово-комунальне господарство							
Заборгованість населення з оплати житлово-комунальних послуг	млн. грн.	96,7	75,2	151,2	142,8	135,6	95,0
Темп зростання (зменшення) заборгованості населення з оплати житлово-комунальних послуг	%	97,0	77,8	201,1	94,4	95,0	x

Додаток 2 до Програми

Перелік діючих міських цільових програм

№ п/п	Назва програми	Розробник програми	Номер та дата прийняття рішення
1.	Програма розвитку малого і середнього підприємництва у місті Житомир на 2016-2018 роки	Департамент економічного розвитку міської ради	Рішення міської ради від 28.12.2015 №40
2.	Програма розвитку земельних відносин в м. Житомирі на 2016-2018 роки	Департамент містобудування та земельних відносин міської ради	Рішення міської ради від 28.12.2015 № 39
3.	Програма із створення, розроблення містобудівної та проектної документації територій м. Житомира на період 2016-2018 роки	Департамент містобудування та земельних відносин міської ради	Рішення міської ради від 16.03.2016 № 165
4.	Міська цільова Програма «Створення та ведення Містобудівного кадастру в місті Житомирі на 2018-2020 роки»	Департамент містобудування та земельних відносин міської ради	Рішення міської ради від 28.09.2017 № 741
5.	Міська цільова програма «Муніципальний енергетичний план міста Житомира на 2017-2020 роки»	Департамент економічного розвитку міської ради	Рішення міської ради від 16.02.2017 № 530
6.	Програма благоустрою та розвитку комунального господарства міста Житомира на 2016-2018 роки	Управління комунального господарства міської ради	Рішення міської ради від 28.12.2015 № 38
7.	Програма поводження з побутовими відходами у м. Житомирі на 2018-2020 роки	Управління житлового господарства міської ради	Рішення міської ради від 18.12.2017 № 862
8.	Програма розвитку міського електротранспорту м. Житомира на 2016-2018 роки	Управління транспорту та зв'язку міської ради	Рішення міської ради від 16.03.2016 № 167
9.	Програма забезпечення техногенної та пожежної безпеки, захисту населення і територій міста Житомира від надзвичайних ситуацій на 2017-2019 роки	Управління надзвичайних ситуацій та цивільного захисту населення міської ради	Рішення міської ради від 29.12.2016 № 507
10.	Міська цільова програма «Безпечне місто» на 2017-2019 роки	Управління надзвичайних ситуацій та цивільного захисту населення	Рішення міської ради від 29.12.2016 № 508

		міської ради	
11.	Програма розвитку освіти міста Житомира на період 2016-2018 років	Управління освіти міської ради	Рішення міської ради від 28.12.2015 № 35
12.	Програма розвитку охорони здоров'я на 2018-2020 роки	Управління охорони здоров'я міської ради	Рішення міської ради від 18.12.2017 № 873
13.	Комплексна цільова програма розвитку культури міста «Нова основа культурного розвитку в місті Житомирі на 2018-2020 роки	Управління культури міської ради	Рішення міської ради від 18.12.2017 № 877
14.	Комплексна міська Програма соціального захисту населення на 2016-2020 роки	Департамент праці та соціального захисту населення міської ради	Рішення міської ради від 28.12.2015 № 29
15.	Міська цільова соціальна програма підтримки сім'ї, дітей та молоді, забезпечення рівних прав та можливостей жінок і чоловіків на 2018-2020 роки	Управління у справах сім'ї, молоді та спорту міської ради	Рішення міської ради від 18.12.2017 № 876
16.	Програма забезпечення молодих сімей та одиноких молодих громадян житлом в м. Житомирі на 2018-2022 роки	Управління у справах сім'ї, молоді та спорту міської ради	Рішення міської ради від 18.12.2017 № 875
17.	Комплексна програма оздоровлення та відпочинку дітей м. Житомира на 2016-2018 роки	Управління у справах сім'ї, молоді та спорту міської ради	Рішення міської ради від 28.12.2015 № 32
18.	Програма утримання та розвитку позашкільної освіти за місцем проживання на 2016-2018 роки	Управління у справах сім'ї, молоді та спорту міської ради	Рішення міської ради від 28.12.2015 № 30
19.	Цільова соціальна програма розвитку галузі фізичної культури і спорту на 2016-2018 роки	Управління у справах сім'ї, молоді та спорту міської ради	Рішення міської ради від 28.12.2015 № 31
20.	Програма розвитку футболу в м. Житомирі на 2016-2020 роки	Управління у справах сім'ї, молоді та спорту міської ради	Рішення міської ради від 16.03.2016 № 162
22.	Програма «Ефективна влада. Конкурентне місто» на 2018-2020 роки»	Управління по зв'язках з громадськістю міської ради, управління звернень та діловодства міської ради, відділ організаційного	Рішення міської ради від 18.12.2017 № 879

		забезпечення депутатської діяльності міської ради	
23.	Програма забезпечення зберігання документів для соціально-правового захисту громадян у місті Житомирі на 2017-2019 роки	Архівний відділ міської ради	Рішення міської ради від 09.03.2017 № 570

Додаток 3 до Програми

Заходи щодо забезпечення виконання завдань Програми економічного і соціального розвитку міста Житомира на 2018 рік

№ з/п	Зміст завдання	Зміст заходу	Відповідальний виконавець	Орієнтовний обсяг фінансового забезпечення, тис. грн.
1	Створити регіональний Центр надання адміністративних послуг	Нове будівництво регіонального Центру з надання адміністративних послуг за адресою: м.Житомир, майдан Перемоги, 10	Управління капітального будівництва міської ради	10000,0
2	Забезпечити задоволення потреб мешканців міста у освітніх послугах	Реконструкція будівлі Житомирської міської гімназії №3 за адресою: м. Житомир, вул. Грушевського,8	Управління капітального будівництва, управління освіти міської ради	10000,0
		Виготовлення ПКД для ремонтів закладів освіти	Управління освіти міської ради	200,0
3	Покращити якість та рівень обслуговування в медичних закладах міста за допомогою програми «Поліклініка без черг»	Закупівля програмних продуктів, комп'ютерної техніки для закладів охорони здоров'я	Управління охорони здоров'я міської ради	3000,0
4	Забезпечити надання медичної допомоги хворим на гостру хворобу нирок	Субвенція обласному бюджету на співфінансування об'єкту "Капітальний ремонт приміщень в комунальній установі "Житомирське обласне стоматологічне медичне об'єднання Житомирської обласної ради для розміщення філії відділення гемодіалізу КУ "Обласна клінічна лікарня ім. О.Ф.Горбачевського" Житомирської обласної ради за адресою: м.Житомир, вул. Грушевського, 33А	Департамент бюджету та фінансів міської ради	1000,0

5	Підвищити якість перевезень мешканців міста міським громадським транспортом	Придбання автобусів шляхом внеску до статутного капіталу КП "Житомирське трамвайно-тролейбусне управління" Житомирської міської ради	Управління транспорту та зв'язку міської ради	64000,0
6	Створити умови для розвитку дитячого та юнацького футболу та проведення спортивних змагань різного рівня в місті	Реконструкція стадіону "Спартак" дитячо-юнацької спортивної школи з футболу "Полісся" в м. Житомирі	Управління у справах сім'ї, молоді та спорту міської ради	10000,0
		Внесок до статутного капіталу КП "Футбольний клуб "Полісся" Житомирської міської ради	Управління у справах сім'ї, молоді та спорту міської ради	3000,0
7	Реалізація проектних пропозицій в рамках проекту "Бюджет участі (громадський бюджет)	Реалізація проекту "Музичний фонтан "Фонтан щастя" зі світлодіодною підсвіткою"	Управління комунального господарства міської ради	995,9
		Реалізація проекту "Екосквер на Старому Бульварі"	Управління комунального господарства міської ради	486,0
		Реалізація проекту "Європейські електронні табло прогнозування транспорту на зупинках"	Управління транспорту та зв'язку міської ради	987,0
		Реалізація проекту "Зимовий SKI парк"	Управління культури міської ради	1000,0
		Реалізація проекту "Дитячий парк "Моя дитяча мрія"	Управління житлового господарства міської ради	998,1
		Реалізація проекту "Вуличний сценічний майданчик "Натхнення" на Бульварі Польському"	Управління культури міської ради	950,0
		Реалізація проекту "Громадський інтернет - бібліотека "Велесова книга"	Управління культури міської ради	997,0
		Реалізація проекту "Інтелектуальна мережа - шахові клуби у міських бібліотеках"	Управління культури міської ради	427,4
		Реалізація проекту "Ігровий та спортивний простір "Активний відпочинок на Мар'янівці"	Управління освіти міської ради	999,3
		Реалізація "Здорове навчання - здорове дозвілля"	Управління освіти міської ради	998,5

		Реалізація проекту "Музична школа - симфонія дитячих мрій"	Управління культури міської ради	990,0
		Реалізація проекту "Мультиспортивний майданчик біля ЗОШ № 28 та № 16"	Управління освіти міської ради	1000,0
		Реалізація проекту "Дивосвіт парк розваг та відпочинку на Крошні"	Управління комунального господарства міської ради	1000,0
8.	Забезпечити виконання зобов'язань перед донорами та міжнародними фінансовими організаціями	Часткове повернення кредиту НЕФКО	Департамент бюджету та фінансів міської ради	9545,6
		Виконання гарантійних зобов'язань по кредитах НЕФКО та ЄБРР за КП "Житомиртеплокомун-енерго" Житомирської міської ради	Департамент бюджету та фінансів міської ради	4613,5
9.	Сприяти розвитку інвестиційної діяльності в місті	Здійснення внеску до статутного капіталу КП "ЦЕНТР ІНВЕСТИЦІЙ" Житомирської міської ради на будівництво фотоелектростанції в м.Житомир	КП "ЦЕНТР ІНВЕСТИЦІЙ" Житомирської міської ради	460,0
ВСЬОГО				127648,3

Директор департаменту
економічного розвитку міської
ради

М.М. Костиця

Секретар міської ради

Н.М. Чиж

