



ДЕПАРТАМЕНТ ЕКОНОМІЧНОГО РОЗВИТКУ  
ЖИТОМИРСЬКА МІСЬКА РАДА  
ЛЮДИ. ІННОВАЦІЇ. МОЖЛИВОСТІ.

**ПРОГРАМА СОЦІАЛЬНО-  
ЕКОНОМІЧНОГО І  
КУЛЬТУРНОГО РОЗВИТКУ  
МІСТА ЖИТОМИРА ТА СЕЛА  
ВЕРЕСИ  
НА 2019 РІК**

# ПІДГРУНТЯ



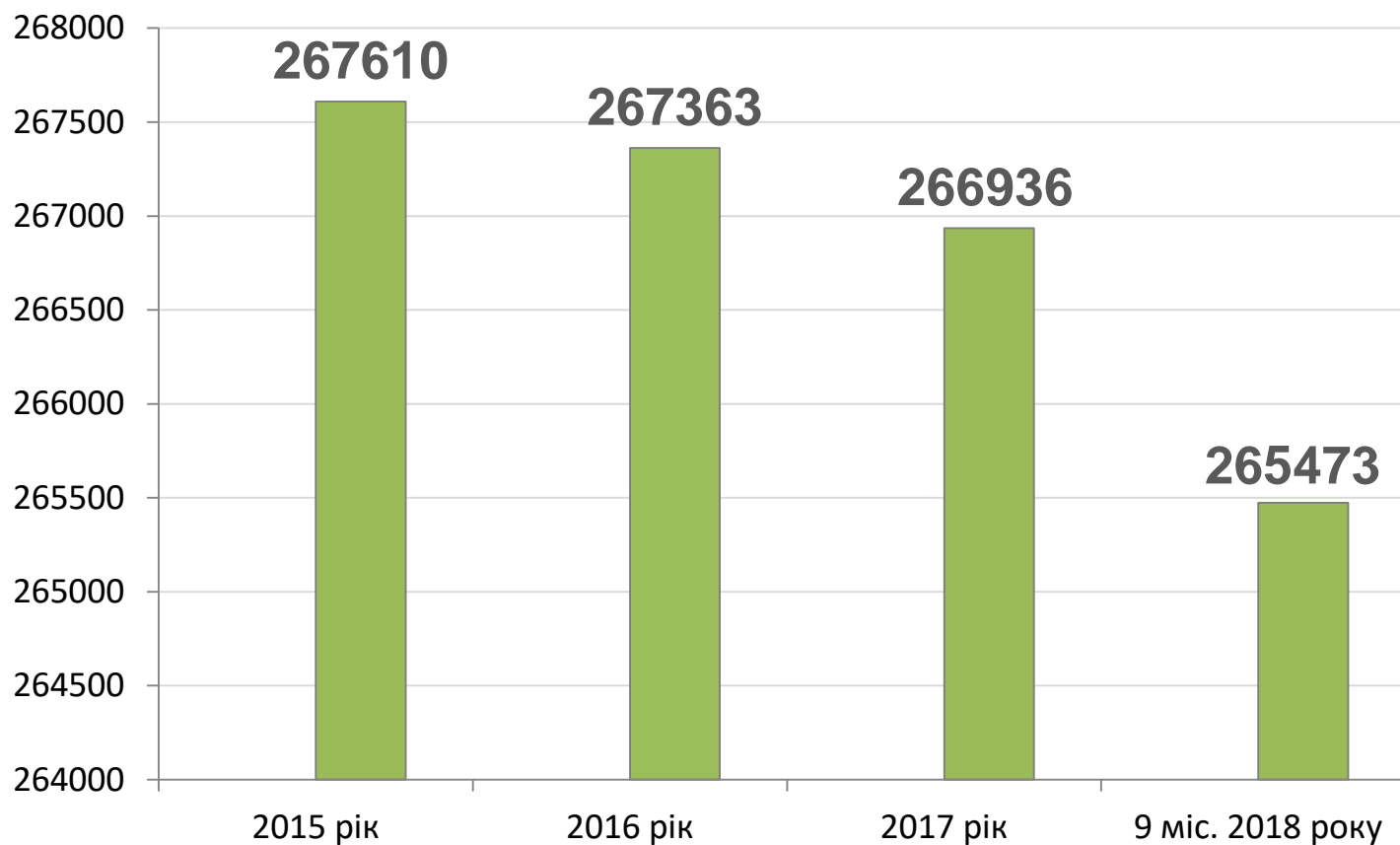


# ДЕМОГРАФІЯ

**265,5 тис.**



## Чисельність наявного населення міста, осіб

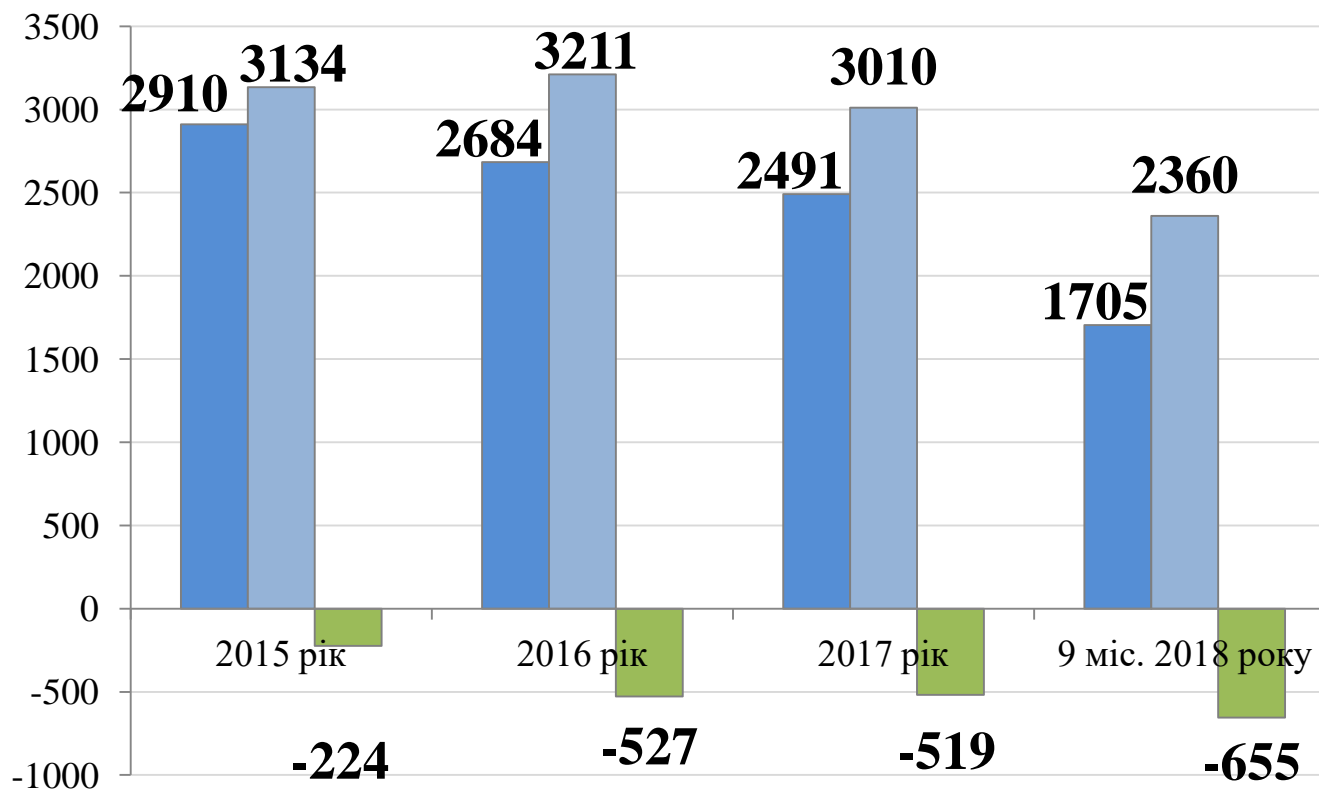


**-1463 осіб**

# ДЕМОГРАФІЯ



## Природний приріст, скорочення населення, осіб



■ Кількість живонароджених

■ Кількість померлих

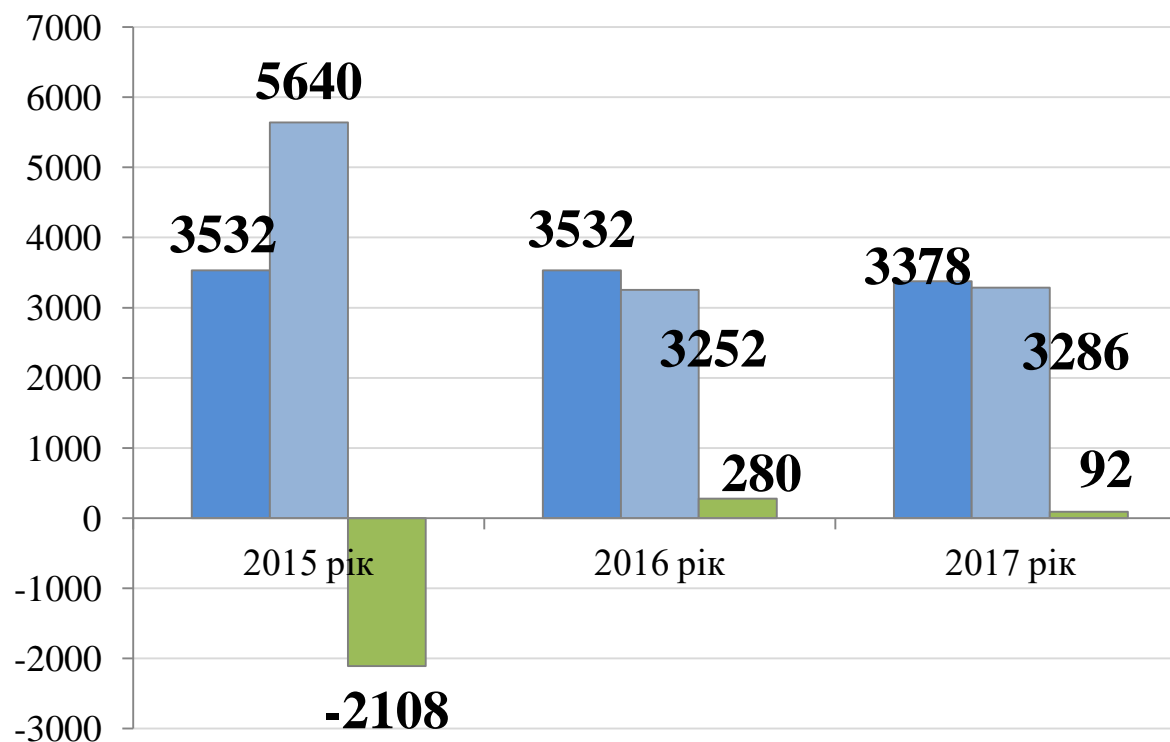
**-655 осіб**

# ДЕМОГРАФІЯ



за 9 місяців 2018 року  
**-808 осіб**

## Міграційний рух населення, осіб

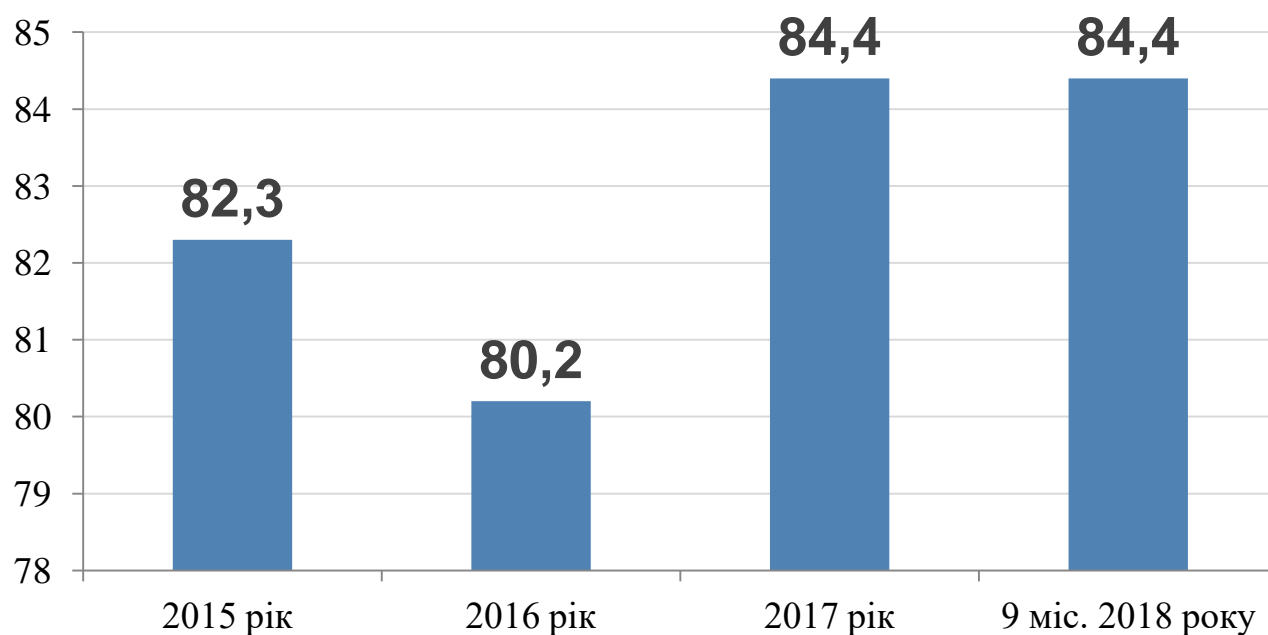


- Кількість прибулих
- Кількість вибулих
- Міграційний приріст, скорочення (-)



# ІНВЕСТИЦІЇ

Обсяг прямих іноземних інвестицій,  
млн. дол. США



**84,4**  
млн.дол.США



на 1 особу

по місту

**317,4** дол.США

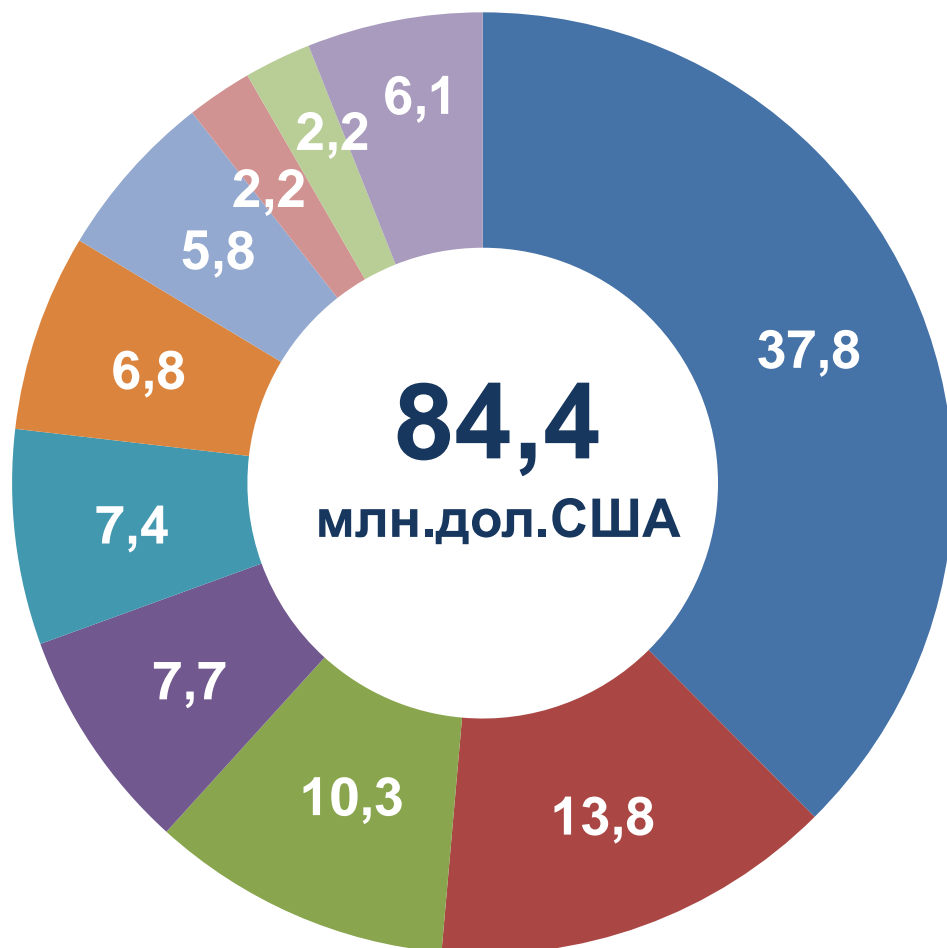
по області

**183,1** дол.США

# ІНВЕСТИЦІЇ



## Прямі іноземні інвестиції в економіку за окремими країнами, %

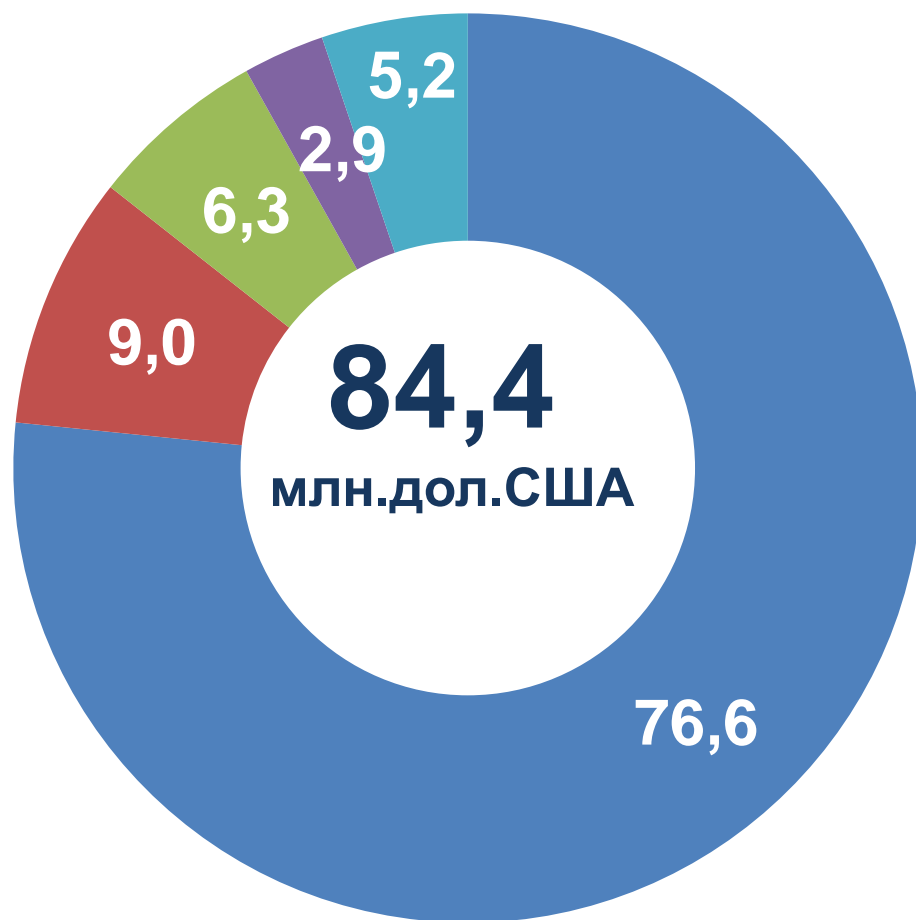


- Кіпр - 31,8 млн.дол.
- Австрія - 11,6 млн.дол.
- Нідерланди - 8,7 млн.дол.
- Віргінські острови - 6,5 млн.дол.
- Італія - 6,3 млн.дол.
- Польща - 5,7 млн.дол.
- Швейцарія - 4,8 млн.дол.
- Велика Британія - 1,9 млн.дол.
- Чехія - 1,9 млн.дол.
- Інші - 5,2 млн.дол.

# ІНВЕСТИЦІЇ



## Прямі іноземні інвестиції в економіку міста за видами економічної діяльності, %



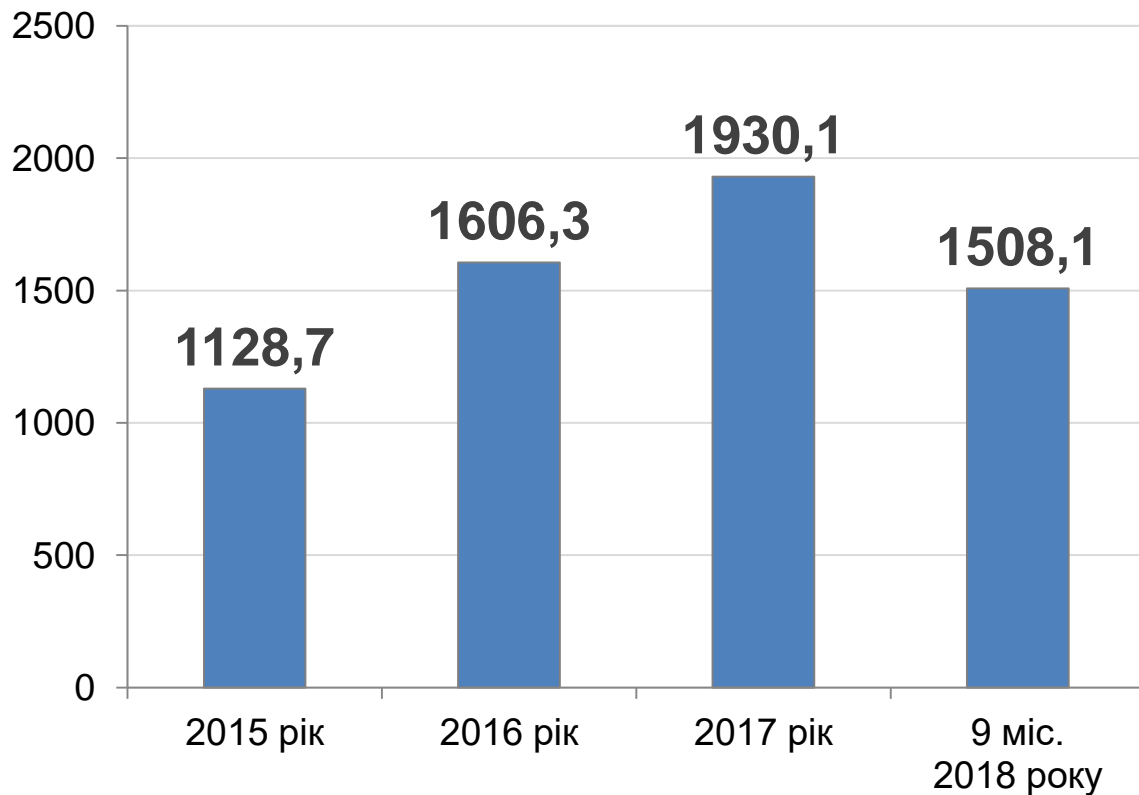
- Промисловість - 64,6 млн.дол.
- Операції з нерухомим майном - 7,6 млн.дол.
- Будівництво - 5,3 млн.дол.
- Оптова та роздрібна торгівля, ремонт автотранспортних засобів - 2,4 млн.дол.
- Інше - 4,4 млн.дол.



# КАПІТАЛЬНІ ІНВЕСТИЦІЇ



Капітальні інвестиції, млн. грн.



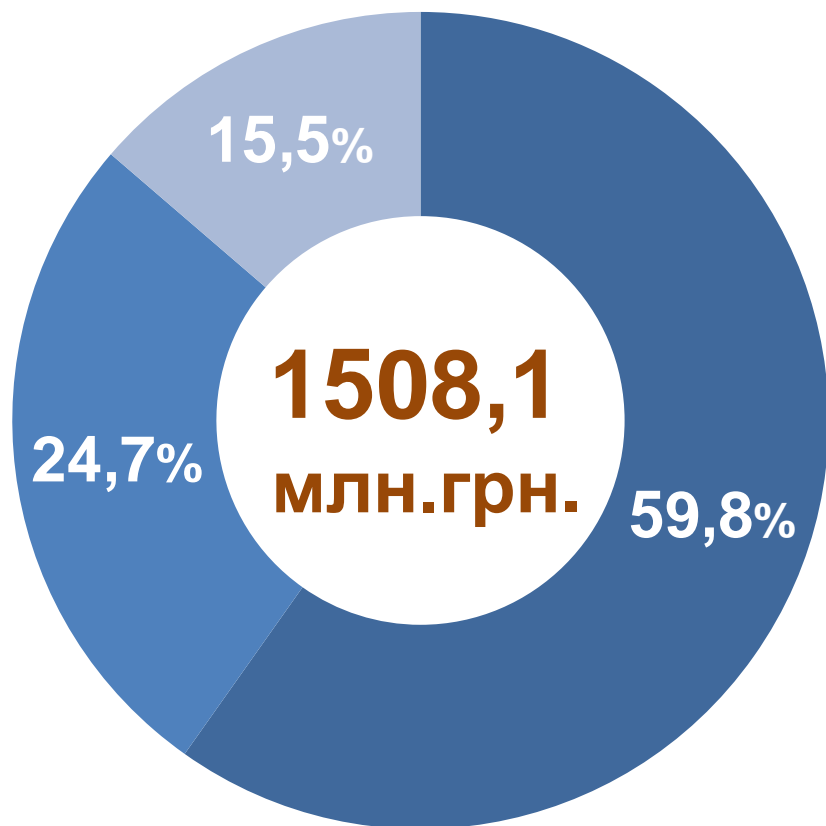
**+20,0%**

до відповідного періоду 2017 року

на 1 особу

**5671,9 грн.**

# КАПІТАЛЬНІ ІНВЕСТИЦІЇ



**902,3 млн.грн.**

Власні кошти підприємств та організацій

**373,2 млн.грн.**

Бюджетні кошти

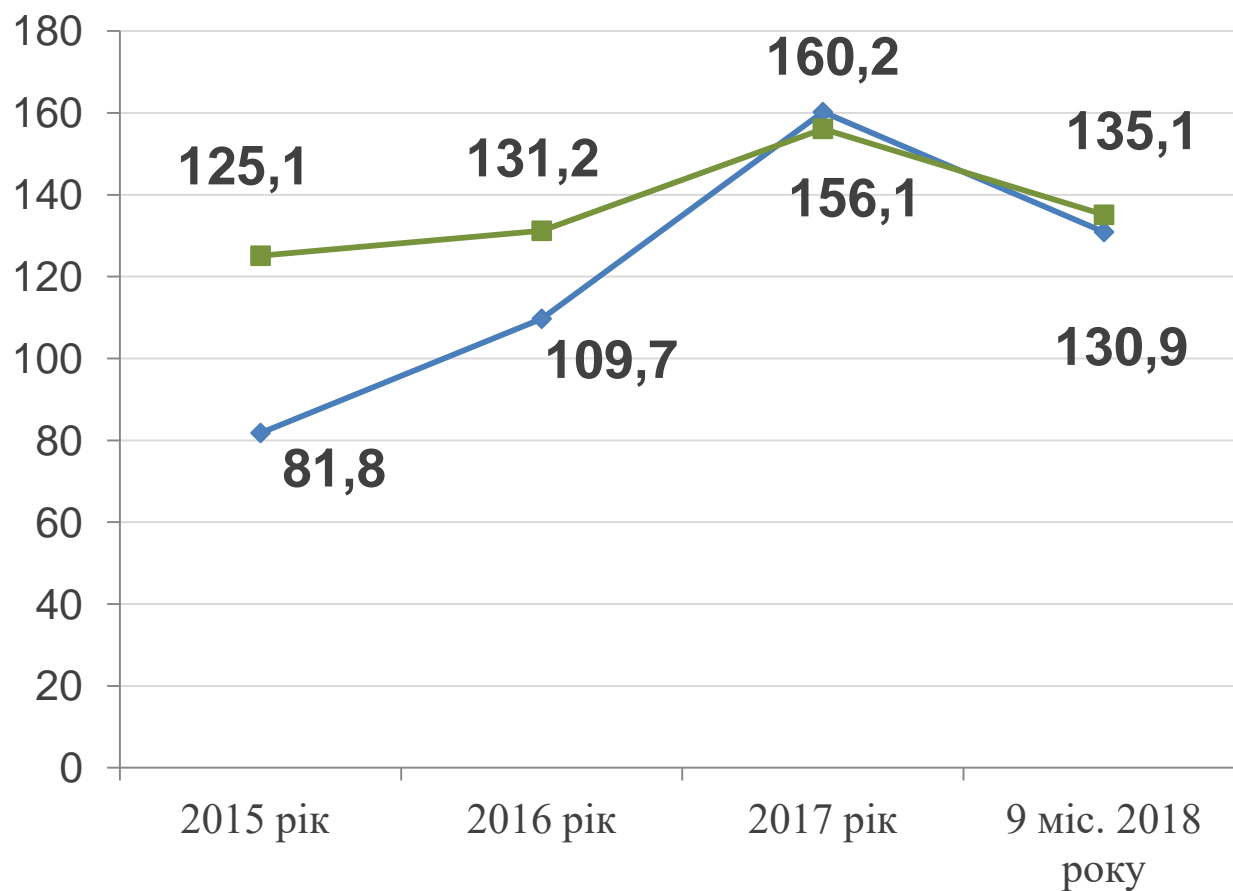
**232,6 млн.грн.**

Кредити банків, інші кошти



# ЕКСПОРТ, ІМПОРТ

## Експорт та імпорт товарів, млн.дол.США



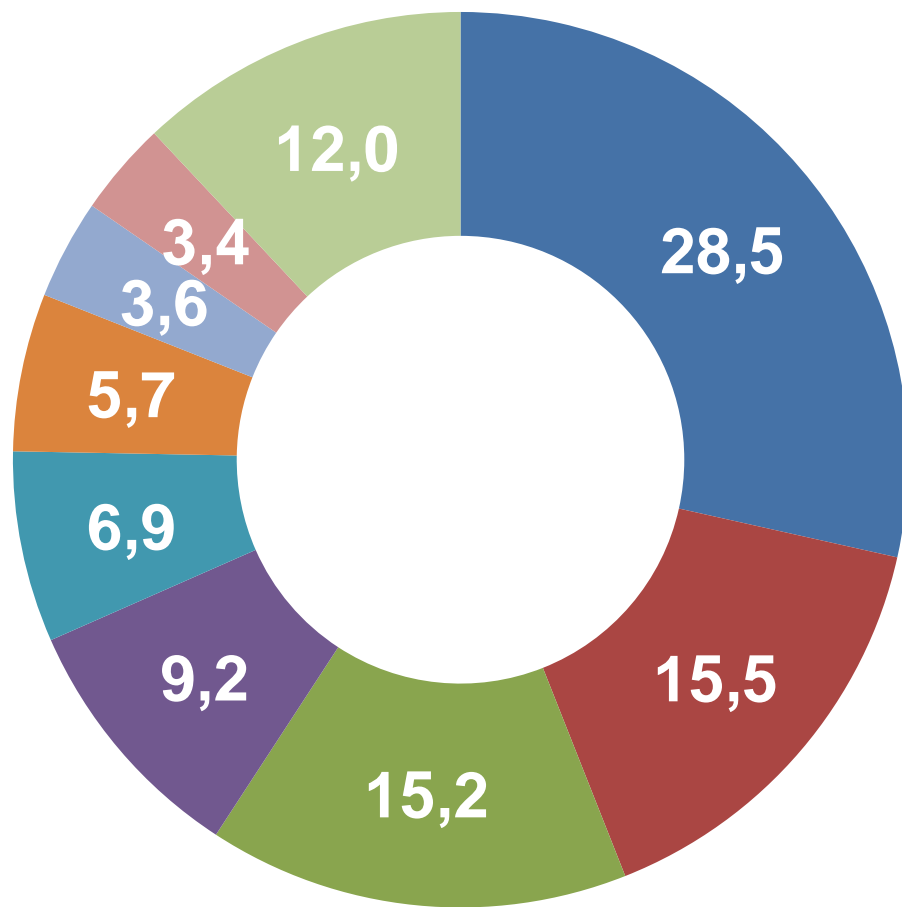
**Сальдо  
+4.2 млн.дол.**

◆ Обсяг імпорту товарів ■ Обсяг експорту товарів

# ЕКСПОРТ, ІМПОРТ



## Товарна структура експорту, %

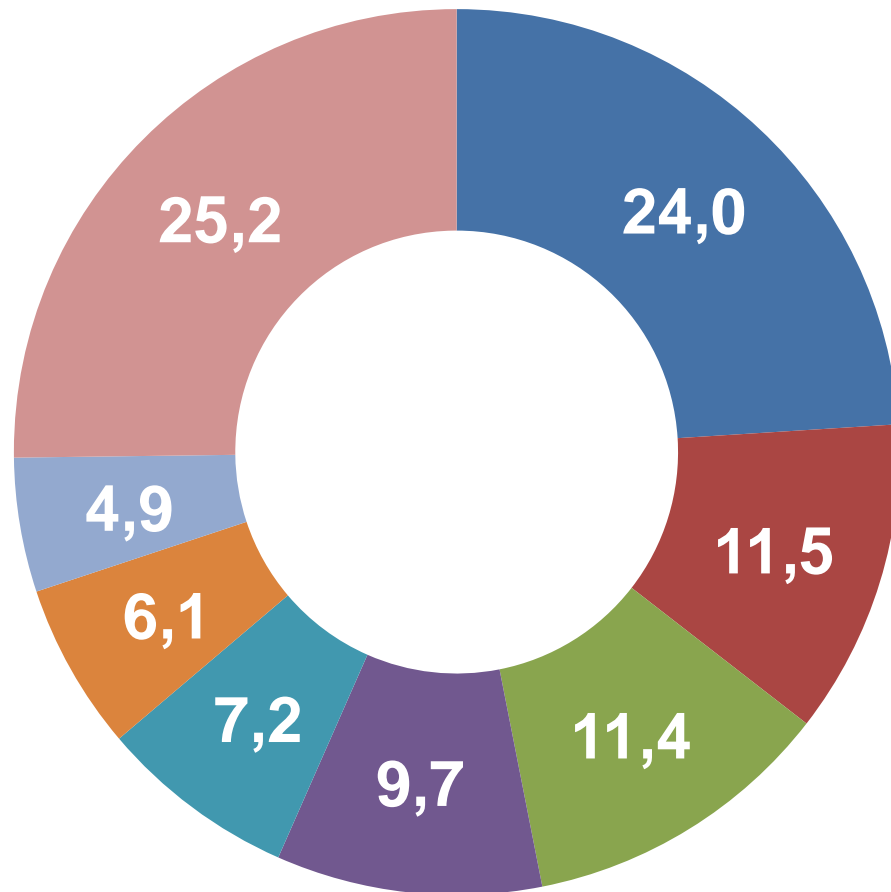


- Продукти рослинного походження
- Недорогоцінні метали і вироби з них
- Деревина та вироби з деревини
- Вироби з каменю, гіпсу, цементу
- Текстильні матеріали та текстильні вироби
- Готові харчові продукти
- Взуття
- Вироби зі шкіри
- Інші

# ЕКСПОРТ, ІМПОРТ



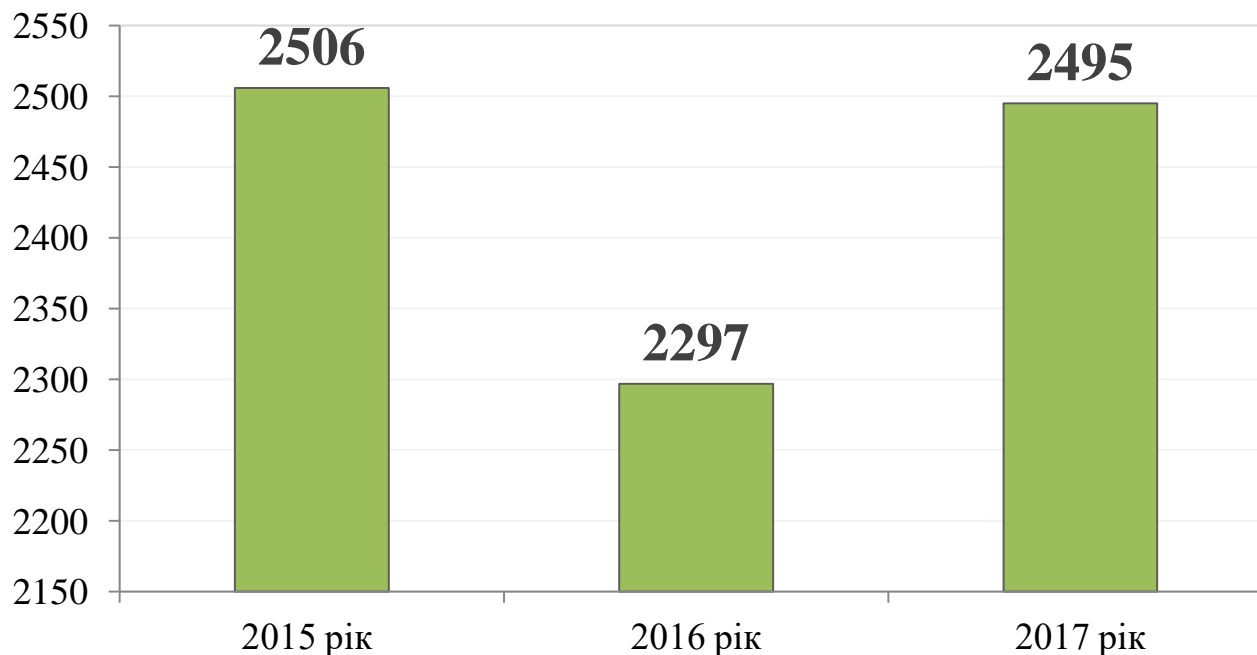
## Товарна структура імпорту, %



- Машини, обладнання та механізми
- Недорогоцінні метали і вироби з них
- Засоби наземного транспорту
- Полімерні матеріали, пластмаси
- Текстильні матеріали та текстильні вироби
- Продукція хімічної та пов'язаних з нею галузей промисловості
- Готові харчові продукти
- Інші



# ПІДПРИЄМНИЦТВО



**2**

**ВЕЛИКИХ  
ПІДПРИЄМСТВ**

**122**

**СЕРЕДНІХ  
ПІДПРИЄМСТВ**

**2371**

**МАЛИХ  
ПІДПРИЄМСТВ**

**27602** ФІЗИЧНИХ ОСІБ-  
ПІДПРИЄМЦІВ

# ПІДПРИЄМНИЦТВО



**ЗАЙНЯТІСТЬ НА  
ПІДПРИЄМСТВАХ**

**44,0 тис. осіб**

30,0 тис. – на великих і  
середніх  
14,0 тис. - на малих

**РЕАЛІЗОВАНО ТОВАРІВ,  
ВИКОНАНО РОБІТ,  
НАДАНО ПОСЛУГ**

**31,4 млрд. грн.**

71,1% - великими і  
середніми підприємствами  
28,9% - малі підприємства



**СУП**

Спілка Українських  
Підприємців



Doing Business Рейтинг 2018 року

**III місце**  
ЖИТОМИРСЬКА  
ОБЛАСТЬ

## ЛІДЕРИ ЗА КОМПОНЕНТАМИ



ЖИТОМИРСЬКА ОБЛАСТЬ

СТВОРЕННЯ

ПІДПРИЄМСТВА

## ЛІДЕРИ ЗА ПРОГРЕСОМ



ЖИТОМИРСЬКА ОБЛАСТЬ

найбільший прогрес за критерієм  
«створення підприємництва»



**PRO**

ПЛАТФОРМА  
ЕФЕКТИВНОГО  
РЕГУЛЮВАННЯ

Локалізація бізнес-кейсів

<https://regulation.gov.ua/>





Спілка Українських  
Підприємців

Налагодження співпраці,  
організація тренінгів



Школа малого і середнього  
підприємництва



День підприємця  
Глобальний тиждень підприємництва



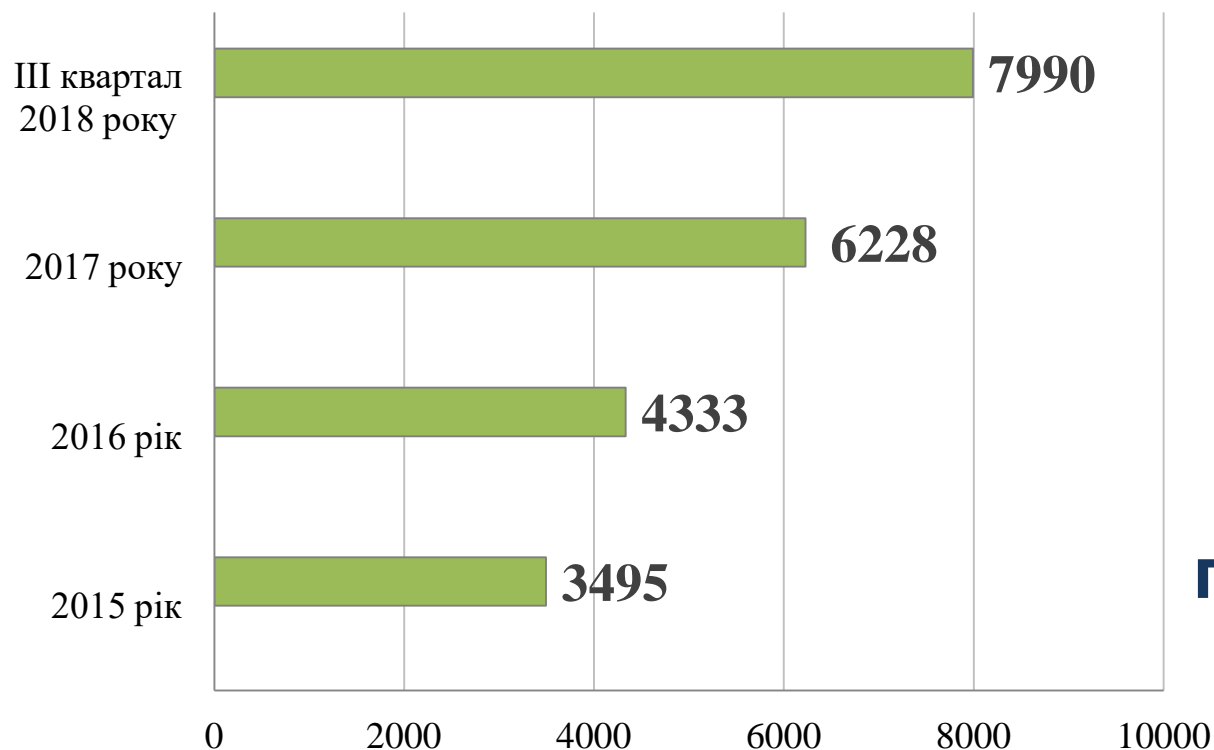
UkraineInvest

Сприяння участі підприємців  
в торгових місіях, виставках



# ЗАРОБІТНА ПЛАТА

Середньомісячна заробітна плата  
одного штатного працівника, грн.



**>2,1 рази**  
мін заробітної плати

**>4,3 рази**  
прожиткового мінімуму



## РИНОК ПРАЦІ

# ВАКАНСІЙ

**1209** осіб

**70%**

робітничі кадри

електрозварювальники

електромонтери

токарі

слюсарі

водії

швачки

кондитери

продавці продовольчих товарів

# БЕЗРОБІТНИХ

**1039** осіб

**62,8%**

жінки

**38%**



молодь віком  
до 35 років

**56,5%**

мають повну  
вищу освіту



## ДУАЛЬНА ОСВІТА



ТОВ “Ферпласт-Україна” та Центр професійно-технічної освіти міста Житомира

ТОВ “Євроголд Індестріз ЛТД” та “Житомирське вище професійне технологічне училище”

## III-й ФОРУМ РОБОТОДАВЦІВ III-й та IV-й ЯРМАРОК ВАКАНСІЙ

**40** навчальних закладів

**100** компаній

**> 150** осіб  
працевлаштовано

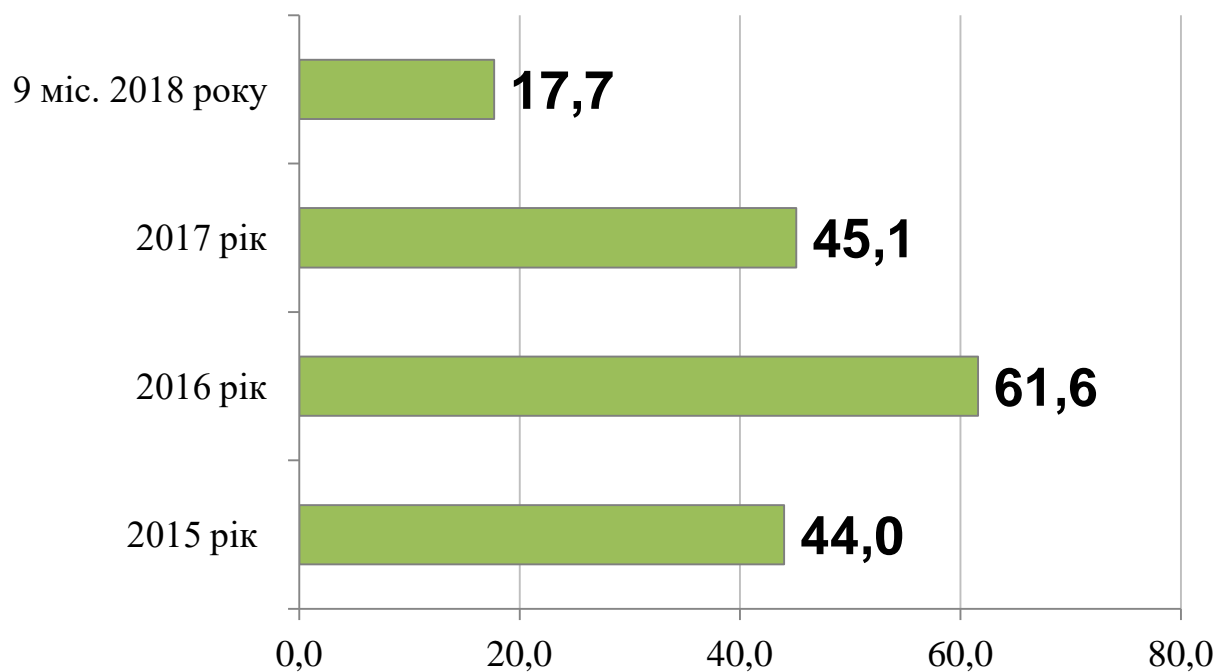
# БУДІВНИЦТВО



**828,5 млн.грн.**

виконано будівельних робіт

## Обсяг введеного в експлуатацію житла, тис.м.кв.



**666,8 м<sup>2</sup>**



на 10 тис.

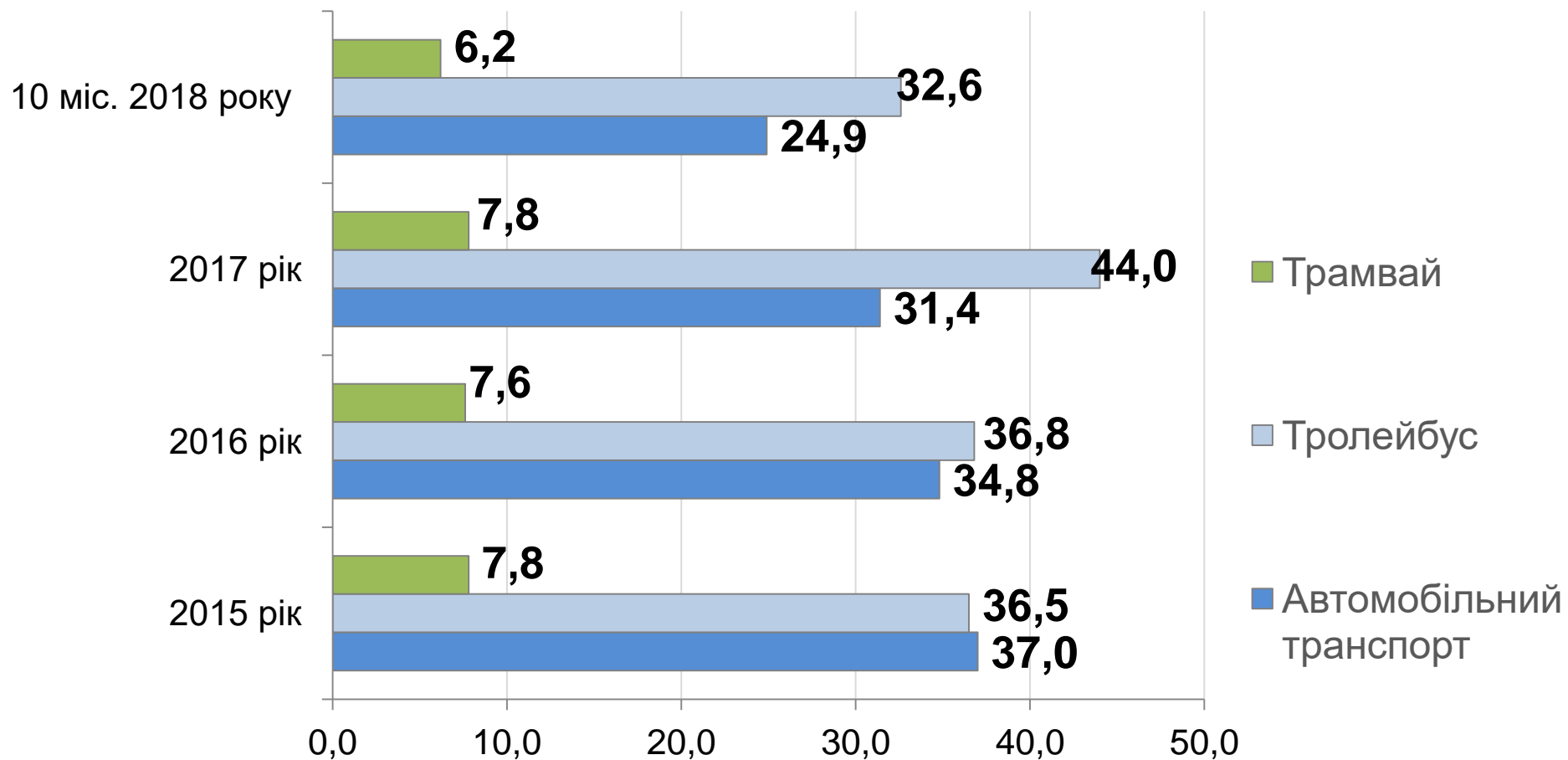


прийнято в експлуатацію житла

# ТРАНСПОРТ



## Обсяги перевезення пасажирів за видами транспорту, млн.осіб





# ТРАНСПОРТ

Договір  
фінансового  
лізингу

+17



кредит – 10 млн.євро  
грант – 2 млн.євро

**European Bank**  
for Reconstruction and Development

Проект модернізації  
громадського  
тролейбусного  
транспортів міста  
Житомира



Новий  
електротранспорт



Нові  
тролейбусні лінії



Будівництво  
миючого комплексу  
ТТУ

# ЕНЕРГОЕФЕКТИВНІСТЬ



**-67,39 CO<sub>2</sub> т/рік  
(10%)**

**Моніторинговий звіт  
Плану дій зі сталого  
енергетичного  
розвитку міста Житомира**



**55,6%**

**Система управління  
якістю та сертифікації  
муніципалітетів і регіонів**



**Інститут економічного  
планування  
та прогнозування**

**100% ВДЕ**

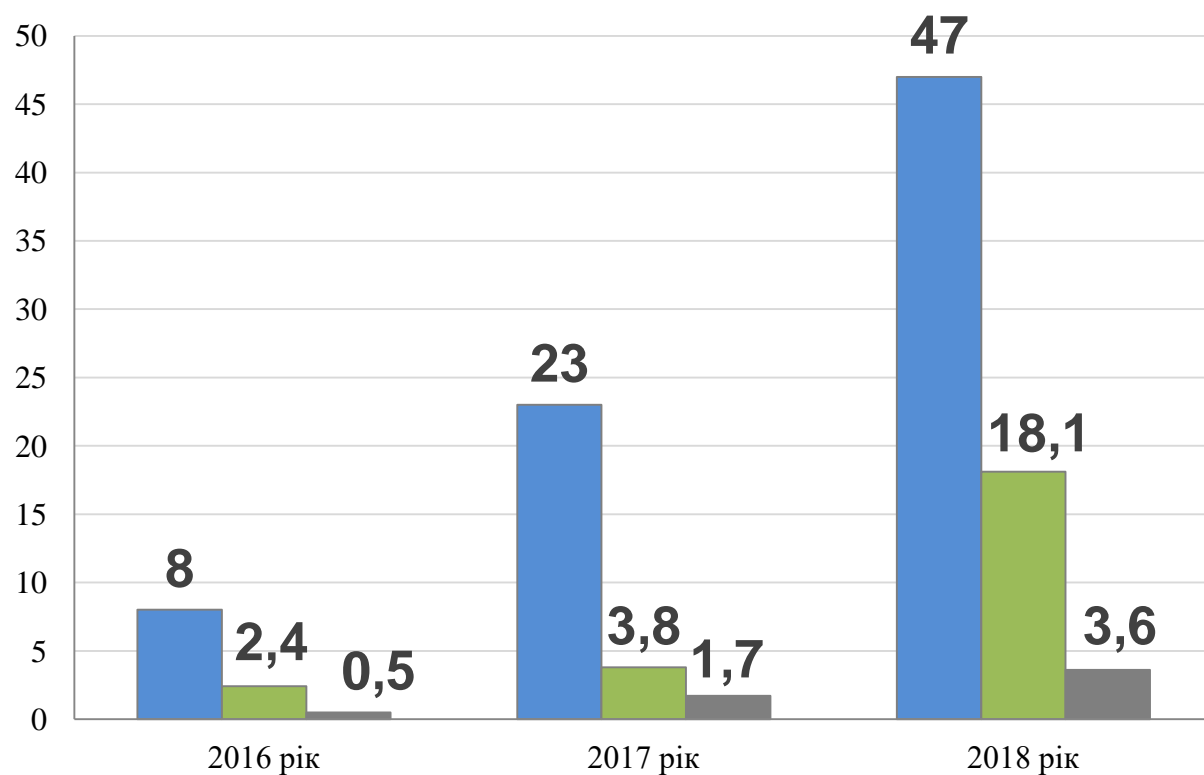
**Кліматична стратегія  
міста до 2050 року**





# ЕНЕРГОЕФЕКТИВНІСТЬ

## Впровадження енергоефективних заходів в багатоквартирних будинках ОСББ



- Кількість ОСББ, що скористалися програмою, од.
- Загальна вартість оформлених "теплих" кредитів, млн.грн.
- Обсяг ресурсів міського бюджету, що спрямовано на відшкодування відсотків або частини тіла кредиту, млн.грн.

Урядова програма з енергоефективності для населення, ОСББ та ЖБК



**5,0 млн.грн.**  
міський бюджет

**17,0 млн.грн.**  
загальна вартість оформлених кредитів

# ТЕПЛОПОСТАЧАННЯ



European Bank  
for Reconstruction and Development



## ПРОЕКТ “РОЗВИТОК СИСТЕМИ ТЕПЛОПОСТАЧАННЯ МІСТА ЖИТОМИРА”

✓ Реконструкція теплових мереж  
дільниці №4 котельні РК-6

**12** теплових  
мереж

**1647,1** м.п.

✓ Встановлення ІТП  
в житлових будинках,  
що підключені до котелень РК-8  
(вул. Шевченка, 103 та вул. Вітрука,10)

**76** ІТП

**2** мережеві  
насоси

✓ Встановлення твердопаливних  
котлів на біомасі  
(котельні РК-5, РК-8)

✓ Реконструкція районної  
котельні РК-11 на ТЕЦ

**2-х** стадійний міжнародний  
тендер



# ТЕПЛОПОСТАЧАННЯ



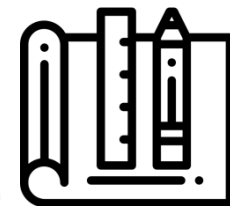
## ПРОЕКТ “РОЗВИТОК СИСТЕМИ ТЕПЛОПОСТАЧАННЯ МІСТА ЖИТОМИРА”

- ✓ Реконструкція теплових мереж котелень РК-9, РК-10
- ✓ Встановлення ІТП в житлових будинках, що підключені до котелень РК-10, РК-11
- ✓ Реконструкція РК-10 пров. 1-й Вінокурний, 36а (встановлення термодинамічної установки органічного циклу Ренкіна)

**21** теплових мереж **4792 м.п.**

**73 ІТП**

Здійснення проектних та погоджувальних робіт, початок будівельних робіт



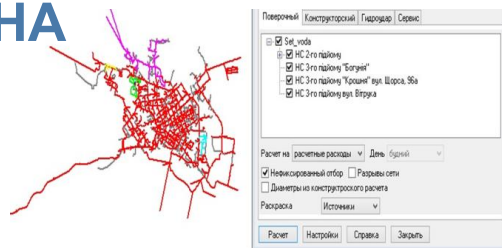
# ВОДОПОСТАЧАННЯ



WORLD BANK

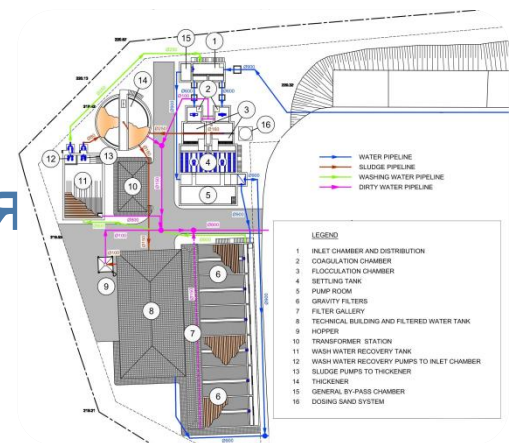
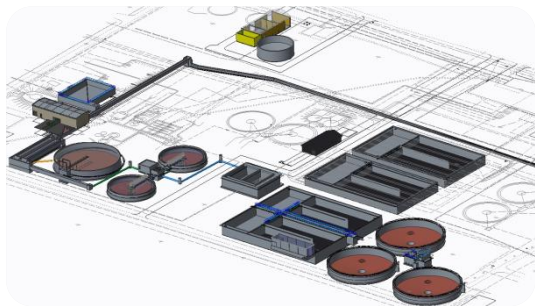
## РОЗВИТОК МІСЬКОЇ ІНФРАСТРУКТУРИ-2

ГЕОІНФОРМАЦІЙНА СИСТЕМА



КОНСУЛЬТАЦІЙНИЙ ТА НАВЧАЛЬНИЙ КОМПОНЕНТ, ТЕХНІЧНИЙ НАГЛЯД

ПРОЕКТ “РОЗВИТОК ТА РЕКОНСТРУКЦІЯ СИСТЕМИ ВОДОПОСТАЧАННЯ/ВОДОВІДВЕДЕННЯ МІСТА ЖИТОМИРА”





WORLD BANK

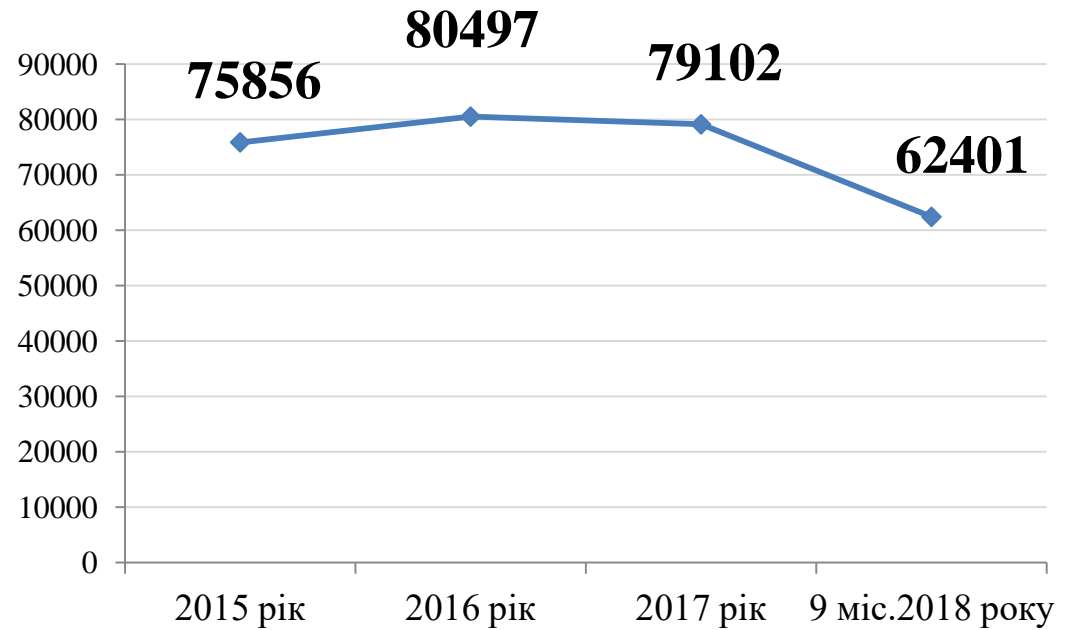
## РОЗВИТОК МІСЬКОЇ ІНФРАСТРУКТУРИ-2



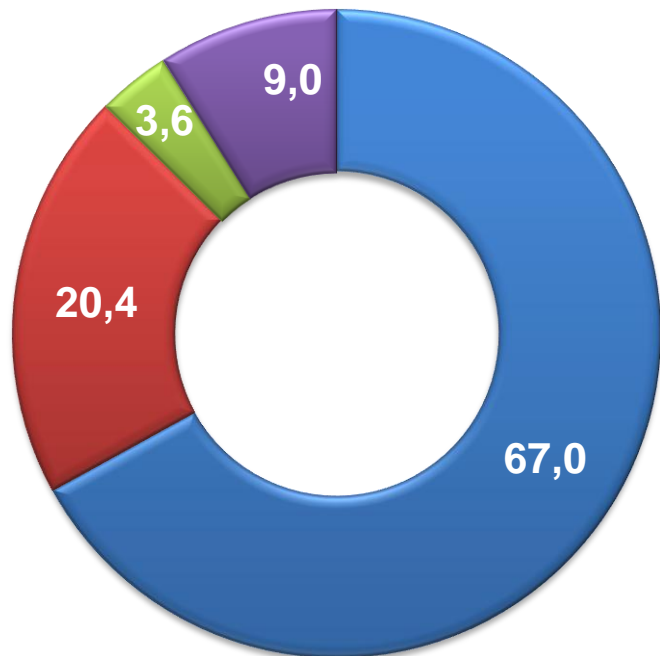
# ОХОРОНА ЗДОРОВ'Я



Рівень захворюваності населення  
(випадків на 100 тис.населення)



Структура причин смертності населення, %



- Хвороби системи кровообігу
- Новоутворення
- Травми, отруєння
- Інші

# ОХОРОНА ЗДОРОВ'Я



## 21 амбулаторія



**175,6 тис.  
декларацій**

**66%** населення міста

**2019 рік**

**+1 амбулаторія  
вул. Покровська, 159**

## ОЦІНКА ЯКОСТІ МЕДИЧНИХ ПОСЛУГ



**Поліклініка  
без черг**



**21 амбулаторії**

**92,2%**

**7,8%**

# ОХОРОНА ЗДОРОВ'Я



## ПРОДОВЖЕННЯ РЕАЛІЗАЦІЇ ПРОЕКТІВ ТА ПРОГРАМ

НЕВІДКЛАДНА  
МЕДИЧНА  
ДОПОМОГА

ЗАБЕЗПЕЧЕННЯ  
ПІЛЬГОВИХ  
КАТЕГОРІЙ  
ЖИТТЄВО  
НЕОБХІДНИМИ  
МЕДИКАМЕНТАМИ

ВІДШКОДУВАННЯ  
ВАРТОСТІ  
ЛІКАРСЬКИХ  
ЗАСОБІВ ДЛЯ  
ЛІКУВАННЯ  
ОКРЕМИХ  
ЗАХВОРЮВАНЬ

ЗАБЕЗПЕЧЕННЯ  
ХВОРИХ НА  
ЦУКРОВИЙ ТА  
НЕЦУКРОВИЙ  
ДІАБЕТ  
НЕОБХІДНИМИ  
ПРЕПАРАТАМИ



**ДОСТУПНІ  
ЛІКИ**  
Урядова  
програма

ПРОГРАМА  
ВІДШКОДУВАННЯ  
ВАРТОСТІ  
ПРЕПАРАТІВ  
ІНСУЛІНУ



# ОХОРОНА ЗДОРОВ'Я



## РЕФОРМУВАННЯ МЕДИЧНОЇ ДОПОМОГИ НА ВТОРИННОМУ РІВНІ



**ПРОГРАМА  
“БЕЗКОШТОВНА  
ДІАГНОСТИКА”**  
комп'ютерна техніка  
медичне обладнання



**КАПІТАЛЬНИЙ РЕМОНТ  
ОПЕРАЦІЙНОГО БЛОКУ  
ХІРУРГІЧНОГО  
КОРПУСУ ЦМЛ № 2**

**КАПІТАЛЬНИЙ РЕМОНТ  
ПРИМІЩЕННЯ ПІД ДИТЯЧУ  
СТОМАТОЛОГІЧНУ  
ПОЛІКЛІНІКУ (ПКД)**

# ДОШКІЛЬНА ОСВІТА



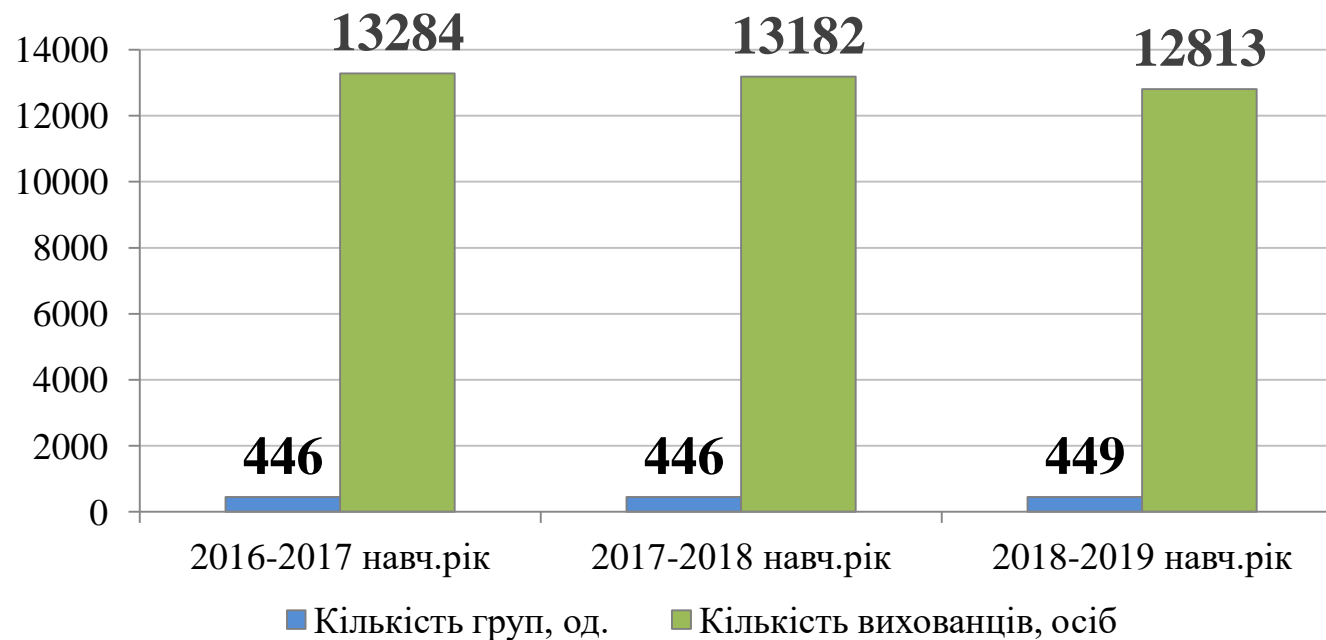
**45**

**33 ДНЗ**

**6 ЦРД**

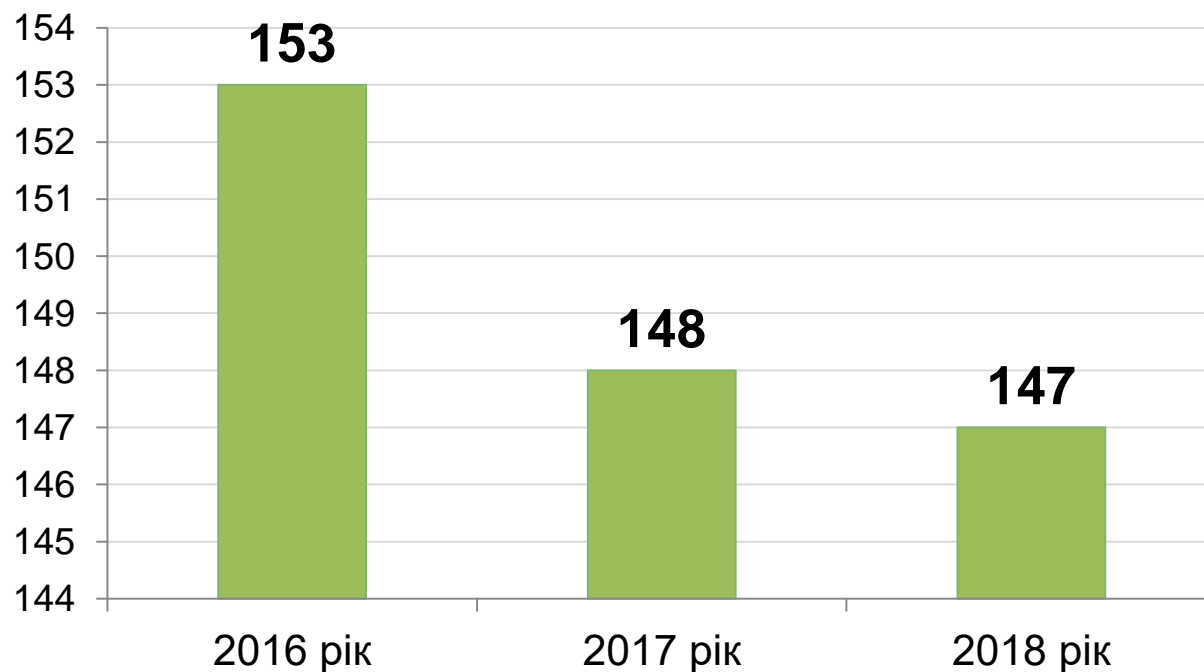
**6 НВК**

## Дошкільні навчальні заклади





## ДОШКІЛЬНА ОСВІТА



Кількість дітей у ДНЗ  
на 100 місць, осіб

**НОВІ ГРУПИ**  
НВК 25,34,65

**ВІДНОВЛЕННЯ**  
7 ГРУП ДНЗ № 51

**2018 РІК**

**ВІДКРИТО**  
ДНЗ № 58

**2019 РІК**

**ВИВІЛЬНЕННЯ**  
ГРУП НВК  
ДНЗ № 32



# ЗАГАЛЬНА СЕРЕДНЯ ОСВІТА



**31**

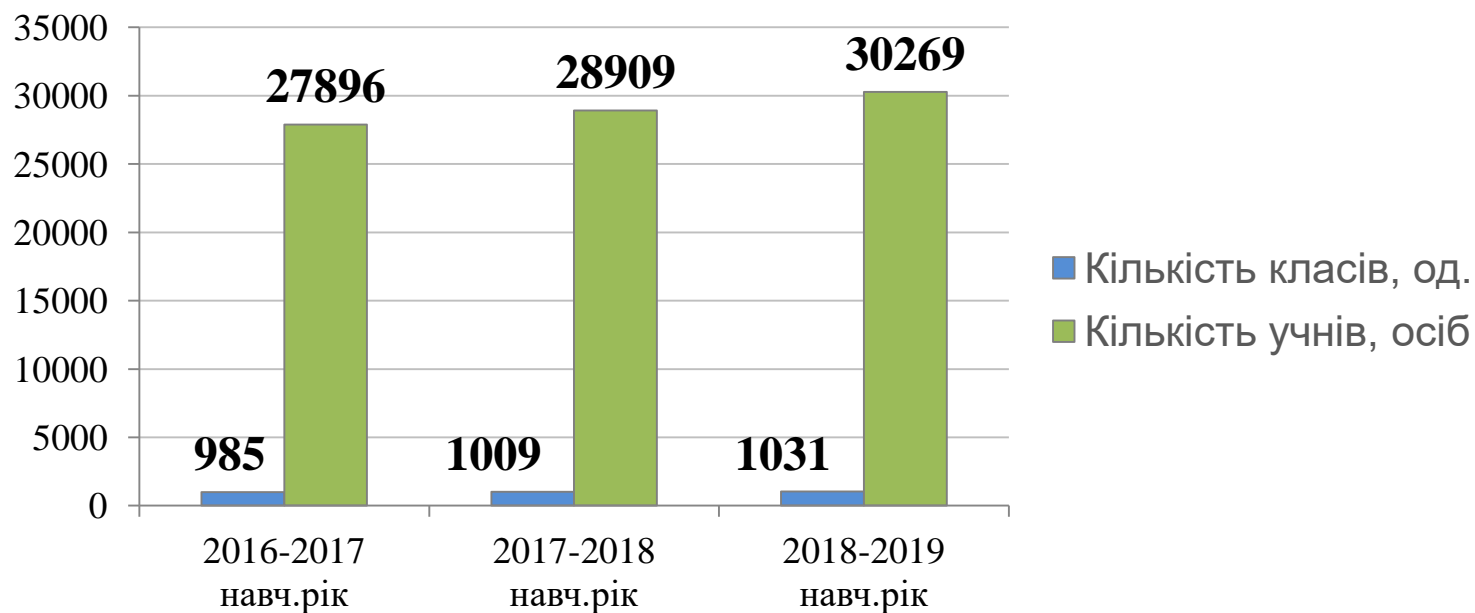
**23** ЗАГАЛЬНООСВІТНІ  
НАВЧАЛЬНІ ЗАКЛАДИ

**3** ГІМНАЗІЇ

**4** ЛІЦЕЇ

**1** КОЛЕГІУМ

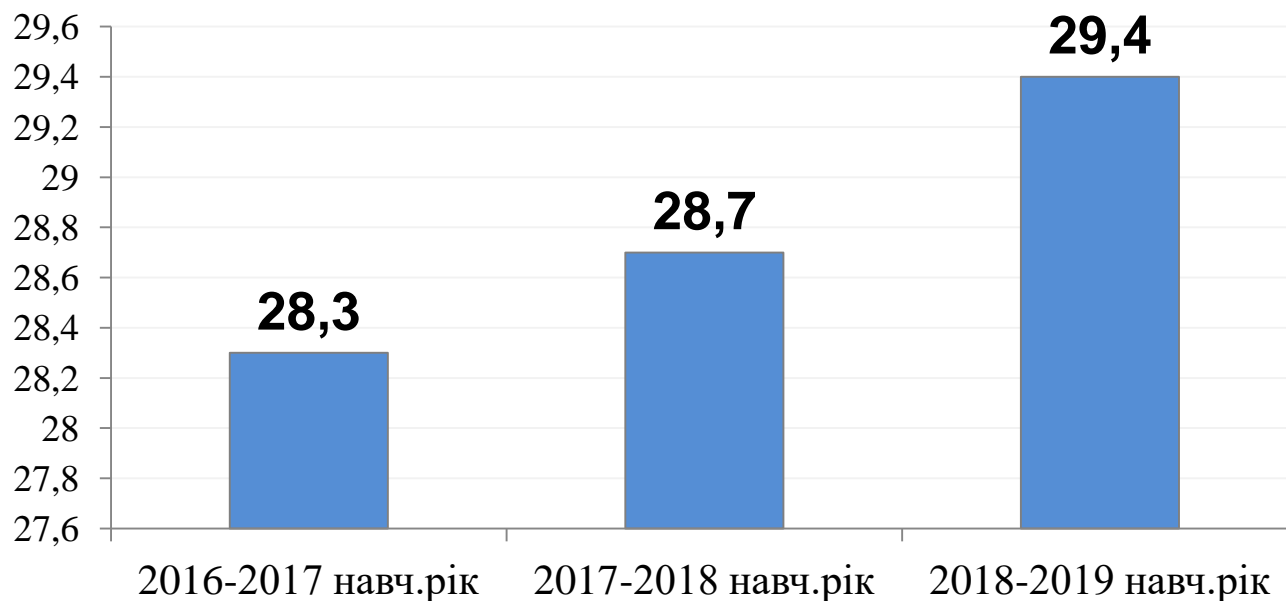
Денні загальноосвітні навчальні заклади





# ЗАГАЛЬНА СЕРЕДНЯ ОСВІТА

## Наповнюваність класів, осіб



**НОВА  
УКРАЇНСЬКА  
ШКОЛА**



ПРОСТІР ОСВІТИ  
ДЛЯ СУЧАСНИХ УКРАЇНЦІВ

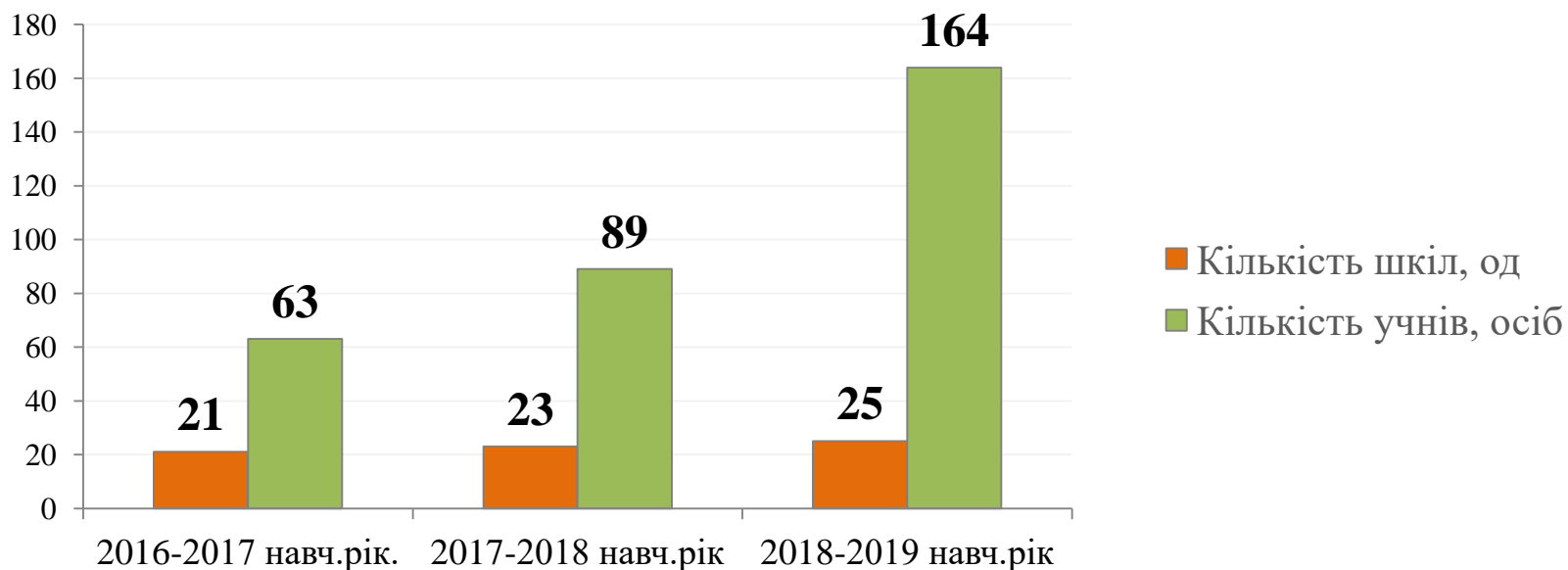
**ЗМІЦНЕННЯ НАВЧАЛЬНО-  
МЕТОДИЧНОЇ ТА МАТЕРІАЛЬНО-  
ТЕХНІЧНОЇ БАЗИ ЗАКЛАДІВ ОСВІТИ**

**ПІДТРИМКА ПРИВАТНИХ ШКІЛ**



# ІНКЛЮЗИВНА ОСВІТА

## Впровадження інклюзивної освіти в школах комунальної власності міста



## ДОШКІЛЬНА ОСВІТА



**10** ЗАКЛАДІВ

**21** ГРУПА

**33** ДИТИНИ

**3** ІНКЛЮЗИВНО-  
РЕСУРСНІ ЦЕНТРИ

ПІДРОЗДІЛ  
ДЕПАРТАМЕНТУ ОСВІТИ

**ЗОШ № 14**    **ЗОШ № 33**

# РІВНІ ПРАВА ТА МОЖЛИВОСТІ



## Європейська Хартія рівності жінок і чоловіків у житті місцевих громад



Гендерний портрет  
міста Житомира



Підтримка проектів ГО,  
спрямованих на забезпечення  
рівних прав і можливостей  
жінок і чоловіків



Міська цільова  
соціальна програма  
“Житомир - місто рівних можливостей  
на 2020-2025 роки”



Включення  
гендерної складової  
до трьох  
міських цільових програм

# НАДАННЯ АДМІНІСТРАТИВНИХ ПОСЛУГ



**2018 РІК**

## ПРОЗОРИЙ ОФІС

вартість проекту

**38,2** млн. грн.


**10%**

міський бюджет

Роботи з реконструкції  
приміщення адмінбудівлі  
Корольовської районної ради



**2019 РІК**





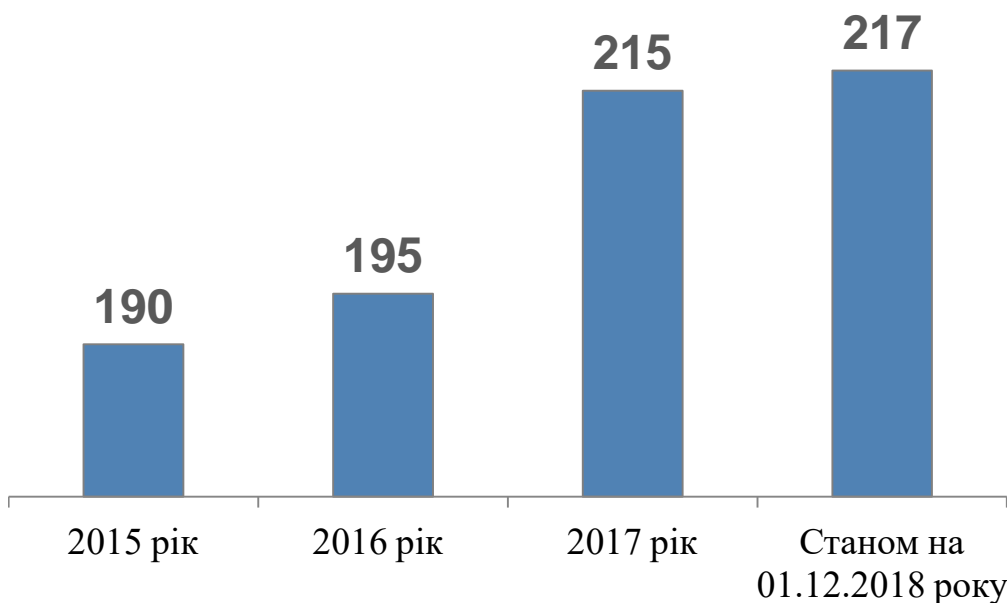
# СПОРТ, ВІДПОЧИНОК



## КОСМІЧНИЙ НАПІВМАРАФОН



Кількість спортсменів-переможців всеукраїнських, міжнародних змагань, осіб



Стипендії міського голови  
**110 спортсменів**

**Гранти**

**8 громадських організацій  
спортивного спрямування**

# СПОРТ, ВІДПОЧИНОК



Реконструкція стадіону “СПАРТАК”  
дитячо-юнацької спортивної школи  
з футболу “Полісся”



# СПОРТ, ВІДПОЧИНОК



## Капітальний ремонт благоустрою території набережної річки Тетерів з розміщення об'єктів фізичної культури і спорту (перша черга)

**2,49 га**  
ПЛОЩА ВПОРЯДКУВАННЯ

**455,0 м**  
ДОВЖИНА І-Т ЧЕРГИ

**1230,0 м<sup>2</sup>**  
ВЕЛОСИПЕДНІ ДОРІЖКИ

**1435,0 м<sup>2</sup>**  
ПІШОХІДНІ ДОРІЖКИ

**І-ША ЧЕРГА**  
БАГАТОФУНКЦІОНАЛЬНИЙ ПУБЛІЧНИЙ ПРОСТІР  
З ОБ'ЄКТАМИ СПОРТИВНОГО ДОЗВІЛЛЯ,  
КУЛЬТУРНОГО ТА ПАСИВНОГО ВІДПОЧИНКУ

START UP  
REGIONAL DEVELOPMENT

**І-ша ЧЕРГА**

**31,1** МЛН. ГРН.  
ЗАГАЛЬНА ВАРТІСТЬ РОБІТ

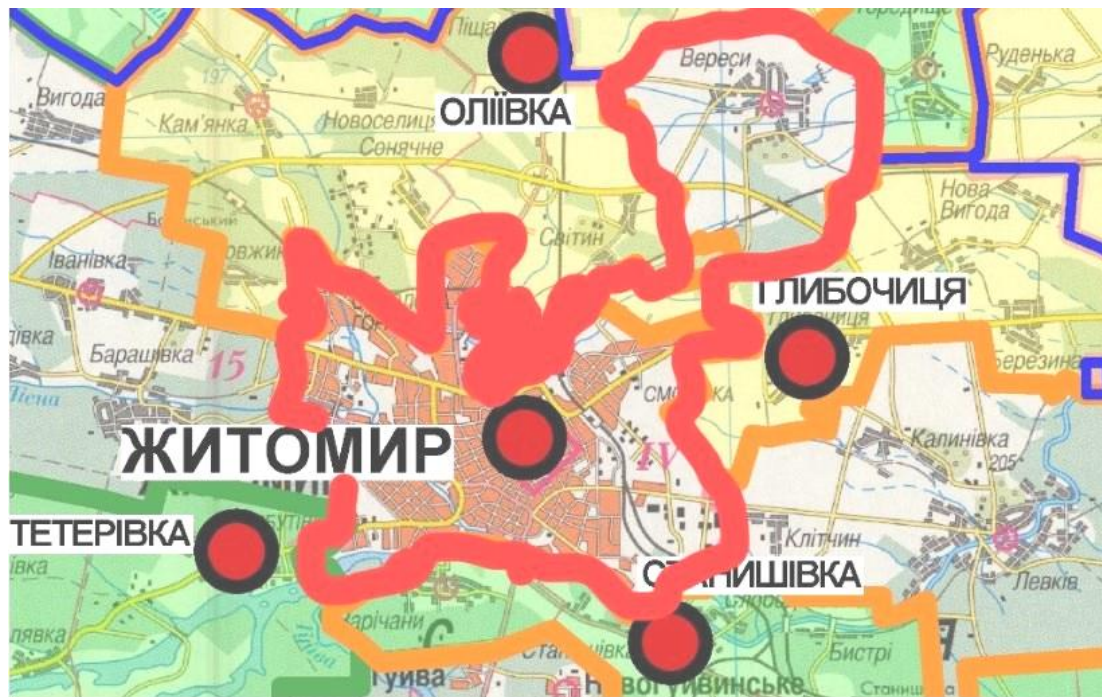
**12,0** МЛН. ГРН.  
КОШТИ СЕКТОРАЛЬНОЇ ПІДТРИМКИ

**18 міс**  
ТЕРМІН ВИКОНАННЯ

START UP  
REGIONAL DEVELOPMENT



# РОЗВИТОК СЕЛА ВЕРЕСИ



**Житомир - перше місто  
серед обласних центрів,  
що скористався можливістю  
приєднати суміжну сільську  
громаду**

**01.12.2018**

**Житомирська міська  
об'єднана територіальна  
громада**

## МУНІЦИПАЛЬНИЙ ТРАНСПОРТ

## РЕМОНТ ДОРОГИ ДО СЕЛА ВЕРЕСИ

## КАРТКА ЖИТОМИРЯНИНА з муніципальними сервісами





**ЖИВИ ЖИТОМИРОМ –  
СТВОРЮЙ ЖИТОМИР**

